



RENCANA STRATEGIS

2025^A - 2029



DINAS PARIWISATA, KEPEMUDAAN
DAN OLAHRAGA
KABUPATEN SAMBAS



KATA PENGANTAR

Rencana Strategis Dinas Pariwisata, Kepemudaan dan Olahraga Kabupaten Sambas Tahun 2025-2029 berfungsi sebagai pedoman penentu arah, sasaran dan tujuan bagi aparatur Dinas Pariwisata, Kepemudaan dan Olahraga Kabupaten Sambas dalam melaksanakan tugas penyelenggaraan pemerintah, pengelolaan pembangunan dan pelaksanaan pelayanan kepada stakeholders yang ada. Dalam pelaksanaan Rencana Strategis ini sangat memerlukan partisipasi, semangat dan komitmen dari seluruh aparatur Dinas Pariwisata, Kepemudaan dan Olahraga Kabupaten Sambas, karena akan menentukan keberhasilan program dan kegiatan yang disusun. Dengan demikian Rencana Strategis ini nantinya bukan hanya sebagai pedoman administrasi saja, karena secara substansial merupakan refleksi dari tuntutan pembangunan yang memang dibutuhkan oleh stakeholders sesuai dengan visi dan misi daerah yang dicapai.

Akhir kata semoga Rencana Startegis Dinas Pariwisata, Kepemudaan dan Olahraga Kabupaten Sambas ini dapat diimplementasikan dengan baik dan bermanfaat bagi semua pihak yang berkepentingan.

Sambas, Agustus 2025

Plt. Kepala Dinas Pariwisata, Kepemudaan dan Olahraga
Kabupaten Sambas



ROBY G SAPUTRA, S.STP
Pembina - IV/a
NIP. 198308182001121002



DAFTAR ISI

KATA PENGANTAR	i
DAFTAR ISI	ii
BAB I : PENDAHULUAN	1
1.1 Latar Belakang.....	1
1.2 Dasar Hukum.....	2
1.3 Maksud dan Tujuan	5
1.4 Sistematika Penulisan	5
BAB II : GAMBARAN PELAYANAN, PERMASALAHAN DAN ISU STRATEGIS PERANGKAT DAERAH	7
2.1 Gambaran Pelayanan Perangkat Daerah.....	7
2.2 Permasalahan dan Isu strategis Perangkat Daerah	21
BAB III : TUJUAN, SASARAN, STRATEGI DAN ARAH KEBIJAKAN	24
3.1 Tujuan.....	24
3.2 Sasaran	26
3.3 Strategi	27
3.4 Arah Kebijakan.....	27
BAB IV : PROGRAM, KEGIATAN, SUBKEGIATAN, DAN KINERJA PENYELENGGARAAN BIDANG URUSAN	30
BAB V : PENUTUP	66

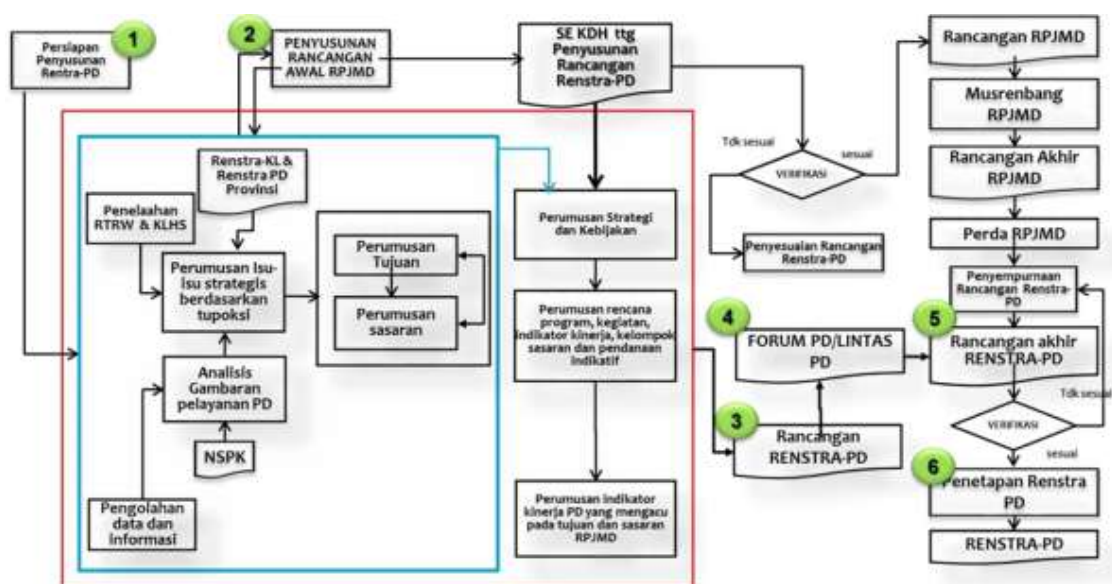


BAB I PENDAHULUAN

1.1. Latar Belakang

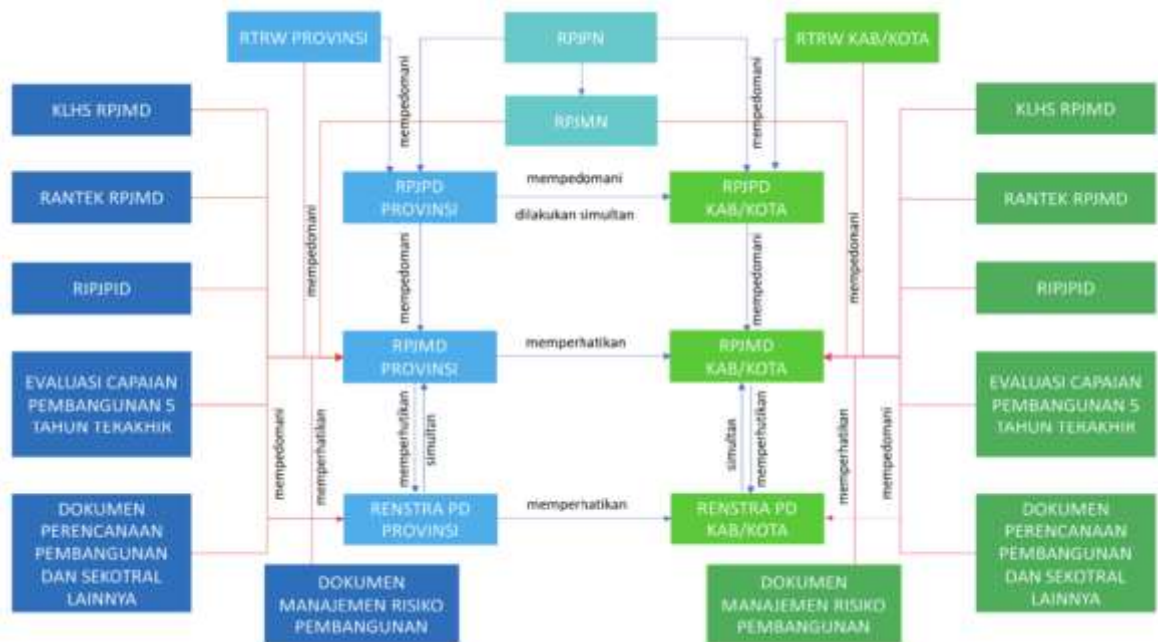
Rencana Strategis Perangkat Daerah yang selanjutnya disebut Renstra Perangkat Daerah adalah dokumen perencanaan Perangkat Daerah untuk periode 5 (lima) tahun yang disusun dengan berpedoman pada Peraturan Menteri Dalam Negeri Nomor 86 Tahun 2017 tentang Tata Cara Perencanaan, Pengendalian dan Evaluasi Pembangunan Daerah, Tata Cara Evaluasi Rancangan Peraturan Daerah Tentang Rencana Pembangunan Jangka Panjang Daerah dan Rencana Pembangunan Jangka Menengah Daerah, Serta Tata Cara Perubahan Rencana Pembangunan Jangka Panjang Daerah, Rencana Pembangunan Jangka Menengah Daerah, dan Rencana Kerja Pemerintah Daerah, dan Instruksi Menteri Dalam Negeri Republik Indonesia Nomor 2 Tahun 2025 tentang Pedoman Penyusunan Rencana Pembangunan Jangka Menengah Daerah dan Rencana Strategis Perangkat Daerah Tahun 2025-2029.

Fungsi Renstra Perangkat Daerah adalah sebagai kontrol terhadap semua aktifitas Perangkat Daerah sekaligus sebagai alat untuk mengukur hasil yang dicapai dan untuk mengukur kemajuan pelaksanaan tugas. Proses penyusunan Rancangan Renstra tersebut secara prinsip akan berjalan simultan dengan proses penyusunan Rancangan RPJMD. Lebih jelasnya, bagan alir proses penyusunan Renstra dapat dilihat pada Gambar 1 sebagai berikut :



Gambar 1. Bagan Alir Tahapan dan Tata Cara Penyusunan Renstra PD

Renstra Perangkat Daerah memuat tujuan, strategi, kebijakan, program, dan kegiatan pembangunan yang disusun sesuai dengan tugas dan fungsi Perangkat Daerah serta berpedoman kepada RPJMD dan bersifat indikatif. Hal ini dapat dilihat pada Gambar 2 di bawah ini.



Gambar 2

Keterkaitan RPJMD dengan Dokumen Perencanaan Pembangunan dan sektor lainnya

1.2. Dasar Hukum

Landasan hukum yang digunakan dalam penyusunan Renstra Dinas Pariwisata, Kepemudaan dan Olahraga Kabupaten Sambas Tahun 2025-2029 adalah :

1. Undang-Undang Nomor 27 Tahun 1959 (Lembaran Negara Tahun 1959 Nomor 72) tentang Penetapan Undang-Undang Darurat Nomor 3 Tahun 1953 Tentang Pembentukan Daerah Tk.II di Kalimantan (Lembaran Negara Republik Indonesia Tahun 1953 Nomor 9) Sebagai Undang-Undang (Memori Penjelasan Dalam Tambahan Lembaran Negara Republik Indonesia Nomor 1820);
2. Undang-Undang Nomor 25 Tahun 2004 tentang Sistem Perencanaan Pembangunan Nasional (Lembaran Negara Republik Indonesia Tahun 2003 Nomor 47, Tambahan Lembaran Negara Republik Indonesia Nomor 4287);
3. Undang-Undang Nomor 17 Tahun 2007 tentang Rencana Pembangunan Jangka Panjang Nasional Tahun 2005 - 2025 (Lembaran Negara Republik Indonesia



- Tahun 2007 Nomor 33, Tambahan Lembaran Negara Republik Indonesia Nomor 4700);
4. Undang-Undang Nomor 3 Tahun 2005 Tentang Sistem Keolahragaan Nasional (Lembaran Negara Republik Indonesia Tahun 2005 Nomor 89);
 5. Undang-Undang Nomor 10 Tahun 2009 Tentang Kepariwisata (Lembaran Negara Republik Indonesia Tahun 2009 Nomor 11);
 6. Undang-Undang Nomor 40 Tahun 2009, Tentang Kepemudaan (Lembaran Negara Republik Indonesia Tahun 2009 Nomor 148);
 7. Undang-Undang Nomor 12 Tahun 2010 Tentang Gerakan Pramuka (Lembaran Negara Republik Indonesia Tahun 2010 Nomor 131);
 8. Undang-Undang Nomor 23 Tahun 2014 tentang Pemerintahan Daerah (Lembaran Negara Republik Indonesia Tahun 2014 Nomor 244, Tambahan Lembaran Negara Republik Indonesia Nomor 5587) sebagaimana telah dua kali diubah, terakhir dengan Undang-Undang Nomor 9 Tahun 2015 tentang Perubahan Kedua Atas Undang-Undang Nomor 23 Tahun 2014 tentang Pemerintahan Daerah (Lembaran Negara Republik Indonesia Tahun 2015 Nomor 58, Tambahan Lembaran Negara Republik Indonesia Nomor 5679);
 9. Undang-Undang Nomor 59 Tahun 2024 tentang Rencana Pembangunan Jangka Panjang Nasional Tahun 2025 - 2045 (Lembaran Negara Republik Indonesia Tahun 2024 Nomor 194, Tambahan Lembaran Negara Republik Indonesia Nomor 6987);
 10. Peraturan Pemerintah Nomor 16 Tahun 2007 Tentang Penyelenggaraan Olahraga (Lembaran Negara Republik Indonesia Tahun 2007 Nomor 35);
 11. Peraturan Pemerintah Nomor 17 Tahun 2007 Tentang Penyelenggaraan Pekan dan Kejuaraan Olahraga (Lembaran Negara Republik Indonesia Tahun 2007 Nomor 36);
 12. Peraturan Pemerintah Nomor 18 Tahun 2007 Tentang Pendanaan Keolahragaan (Lembaran Negara Republik Indonesia Tahun 2007 Nomor 37);
 13. Peraturan Presiden Nomor 12 Tahun 2025 tentang Rencana Pembangunan Jangka Menengah Nasional Tahun 2025-2029 (Lembaran Negara Republik Indonesia Tahun 2025 Nomor 19);
 14. Peraturan Menteri Dalam Negeri Nomor 86 Tahun 2017 Tentang Tata Cara Perencanaan, Pengendalian dan Evaluasi Pembangunan Daerah, Tata Cara Evaluasi Rancangan Peraturan Daerah Tentang Rencana Pembangunan Jangka



- Panjang Daerah dan Rencana Pembangunan Jangka Menengah Daerah, Serta Tata Cara Perubahan Rencana Pembangunan Jangka Panjang Daerah, Rencana Pembangunan Jangka Menengah Daerah, dan Rencana Kerja Pemerintah Daerah (Berita Negara Republik Indonesia Tahun 2017 Nomor 1312);
15. Peraturan Menteri Dalam Negeri Nomor 70 Tahun 2019 Tentang Sistem Informasi Pemerintahan Daerah (Berita Negara Republik Indonesia Tahun 2019 Nomor 1114);
 16. Peraturan Menteri Dalam Negeri Nomor 90 Tahun 2019 Tentang Klasifikasi, Kodefikasi, dan Nomenklatur Perencanaan Pembangunan dan Keuangan Daerah (Berita Negara Republik Indonesia Tahun 2019 Nomor 1447);
 17. Keputusan Menteri Dalam Negeri Nomor 050-5889 Tahun 2021 Tentang Hasil Verifikasi, Validasi dan Inventarisasi Pemutakhiran Klasifikasi, Kodefikasi dan Nomenklatur Perencanaan Pembangunan dan Keuangan Daerah;
 18. Peraturan Daerah Provinsi Kalimantan Barat Nomor 6 Tahun 2024 tentang Rencana Pembangunan Jangka Panjang Daerah Provinsi Kalimantan Barat Tahun 2025-2045 (Lembaran Daerah Provinsi Kalimantan Barat Tahun 2024 Nomor 6, Tambahan Lembaran Daerah Propinsi Kalimantan Barat Nomor 6);
 19. Peraturan Daerah Kabupaten Sambas Nomor 2 Tahun 2010 tentang Rencana Pembangunan Jangka Panjang Daerah Kabupaten Sambas Tahun 2005-2025 (Lembaran Daerah Kabupaten Sambas Tahun 2010 Nomor 2);
 20. Peraturan Daerah Kabupaten Sambas Nomor 17 Tahun 2015 tentang Rencana Tata Ruang Wilayah Kabupaten Sambas Tahun 2015 - 2035 (Lembaran Daerah Kabupaten Sambas Tahun 2015 Nomor 19, Tambahan Lembaran Daerah Kabupaten Sambas Nomor 25);
 21. Peraturan Daerah Kabupaten Sambas Nomor 4 Tahun 2016 tentang Pembentukan dan Susunan Organisasi Perangkat Daerah Kabupaten Sambas (Lembaran Daerah Kabupaten Sambas Tahun 2016 Nomor 4, Tambahan Lembaran Daerah Kabupaten Sambas Nomor 28) sebagaimana telah diubah dengan Peraturan Daerah Kabupaten Sambas Nomor 4 Tahun 2024 tentang Perubahan atas Peraturan Daerah Kabupaten Sambas Nomor 4 Tahun 2016 tentang Pembentukan dan Susunan Organisasi Perangkat Daerah Kabupaten Sambas (Lembaran Daerah Kabupaten Sambas Tahun 2024 Nomor 5, Tambahan Lembaran Daerah Kabupaten Sambas Nomor 81);



22. Peraturan Daerah Kabupaten Sambas Nomor 1 Tahun 2025 tentang Rencana Pembangunan Jangka Panjang Daerah Kabupaten Sambas Tahun 2025-2045 (Lembaran Daerah Kabupaten Sambas Tahun 2025 Nomor 1);
23. Peraturan Daerah Kabupaten Sambas Nomor 3 Tahun 2025 tentang Rencana Pembangunan Jangka Menengah Daerah Kabupaten Sambas Tahun 2025-2029 (Lembaran Daerah Kabupaten Sambas Tahun 2025 Nomor 3, Tambahan Lembaran Daerah Kabupaten Sambas Nomor 83);
24. Peraturan Bupati Sambas Nomor 85 Tahun 2021 tentang Kedudukan, Susunan Organisasi, Tugas, Fungsi dan Tata Kerja Dinas Pariwisata, Kepemudaan dan Olahraga Kabupaten Sambas (Berita Daerah Kabupaten Sambas Tahun 2021 Nomor 85);

1.3. Maksud dan Tujuan

Rencana Strategis (Renstra) Dinas Pariwisata, Kepemudaan dan Olahraga Kabupaten Sambas Tahun 2025 - 2029 dimaksudkan sebagai pedoman dalam melaksanakan pembangunan guna mewujudkan Visi dan Misi Bupati Sambas dalam jangka waktu 5 (lima) tahun.

Adapun tujuan dari penyusunan Rencana Strategis (Renstra) tersebut antara lain sebagai berikut :

1. Sebagai pedoman dalam merumuskan kebijakan program pembangunan Kepariwisata, Kepemudaan dan Olahraga
2. Sebagai pedoman bagi Dinas Pariwisata, Kepemudaan dan Olahraga Kabupaten Sambas dalam menyusun Rencana Kerja (Renja) periode Tahunan;
3. Sebagai tolak ukur dalam penyusunan Laporan Pertanggung jawaban Bupati Tahunan dan Akhir Masa Jabatan.

1.4. Sistematika Penulisan

Renstra Dinas Pariwisata, Kepemudaan dan Olahraga Kabupaten Sambas Tahun 2025–2029 memuat visi, misi, tujuan, sasaran, strategi, kebijakan, program dan kegiatan yang disusun dengan sistematika sebagai berikut ::

BAB I : PENDAHULUAN;

- 1.1. Latar Belakang
- 1.2. Dasar Hukum
- 1.3. Maksud dan Tujuan
- 1.4. Sistematika Penulisan



- BAB II : GAMBARAN PELAYANAN, PERMASALAHAN DAN ISU STRATEGIS PERANGKAT DAERAH;**
- 2.1. Gambaran Pelayanan Perangkat Daerah
 - 2.2. Permasalahan dan Isu strategis Perangkat Daerah
- BAB III : TUJUAN, SASARAN, STRATEGI DAN ARAH KEBIJAKAN;**
- 3.1. Tujuan
 - 3.2. Sasaran
 - 3.3. Strategi
 - 3.4. Arah Kebijakan
- BAB IV : PROGRAM, KEGIATAN, SUBKEGIATAN, DAN KINERJA PENYELENGGARAAN BIDANG URUSAN;**
- BAB V : PENUTUP**



BAB II

GAMBARAN PELAYANAN, PERMASALAHAN DAN ISU STRATEGIS PERANGKAT DAERAH

2.1. Gambaran Pelayanan Perangkat Daerah

Berdasarkan Peraturan Bupati Sambas Nomor 85 Tahun 2021 tentang Kedudukan, Susunan Organisasi, Tugas, Fungsi dan Tata Kerja Dinas Pariwisata, Kepemudaan dan Olahraga Kabupaten Sambas mempunyai tugas melaksanakan urusan pemerintahan yang menjadi kewenangan daerah dan tugas pembantuan di bidang Pariwisata, Pemuda dan Olahraga, sesuai dengan peraturan perundang-undangan.

Dalam melaksanakan tugasnya, Dinas Pariwisata, Kepemudaan dan Olahraga mempunyai fungsi :

- a. perumusan kebijakan di bidang pariwisata, pemuda dan olahraga;
- b. pelaksanaan kebijakan di bidang pariwisata, kepemudaan dan olahraga;
- c. penyelenggara urusan pemerintah di bidang pariwisata, kepemudaan dan olahraga;
- d. pelaksanaan evaluasi dan pelaporan di bidang Pariwisata, Kepemudaan dan Olahraga sesuai dengan lingkup tugasnya;
- e. pelaksanaan administrasi Dinas Pariwisata, Kepemudaan dan Olahraga; dan
- f. pelaksanaan tugas kedinasan lainnya yang diberikan oleh Bupati sesuai dengan tugas dan fungsinya.

Struktur Organisasi Dinas Pariwisata, Kepemudaan dan Olahraga Kabupaten Sambas dapat dijabarkan sebagai berikut :

1. Kepala Dinas;

Kepala Dinas mempunyai tugas memimpin, membina, mengkoordinasikan, memfasilitasi, menyelenggarakan, mengawasi, mengevaluasi dan mengendalikan kegiatan Dinas Pariwisata, Kepemudaan dan Olahraga sesuai dengan peraturan perundang-undangan yang berlaku. Untuk melaksanakan tugas sebagaimana dimaksud, Kepala Dinas mempunyai fungsi :

- a. Perumusan kebijakan di bidang destinasi dan industri pariwisata, pemasaran dan kelembagaan pariwisata, kepemudaan dan keolahragaan;
- b. Pelaksanaan pengkoordinasian dan kegiatan di bidang destinasi dan industri pariwisata, pemasaran dan kelembagaan pariwisata, kepemudaan



- dan keolahragaan;
- c. Pembinaan dan mengarahkan kegiatan di bidang destinasi dan industri pariwisata, pemasaran dan kelembagaan pariwisata, kepemudaan dan keolahragaan;
 - d. Penyelenggaraan kegiatan di bidang destinasi dan industri pariwisata, pemasaran dan kelembagaan pariwisata, kepemudaan dan keolahragaan dalam pembinaan dan pemberian dukungan administrasi kepada seluruh unsur organisasi sesuai peraturan perundang-undangan;
 - e. Pengawasan terhadap pelaksanaan tugas dan fungsi dinas;
 - f. Pelaksanaan evaluasi dan pelaporan terhadap penyelenggara kegiatan di bidang destinasi dan industri pariwisata, pemasaran dan kelembagaan pariwisata, kepemudaan dan keolahragaan;
 - g. Pemberian saran dan pertimbangan kepada Bupati berkenaan dengan perumusan kebijakan di bidang destinasi dan industri pariwisata, pemasaran dan kelembagaan pariwisata, kepemudaan dan keolahragaan; dan
 - h. Pelaksanaan tugas kedinasan lainnya yang diberikan Bupati sesuai dengan tugas dan fungsinya
2. Sekretariat;
- Sekretariat dipimpin oleh Sekretaris yang berada di bawah dan bertanggung jawab kepada Kepala Dinas. Sekretariat mempunyai tugas menyiapkan bahan perumusan kebijakan di bidang rencana kerja, monitoring dan evaluasi, administrasi kepegawaian, umum, pengelolaan keuangan dan aset, serta bertanggungjawab memimpin pelaksanaan seluruh kegiatan pelayanan dan administrasi di lingkungan dinas.
- Untuk melaksanakan tugas sebagaimana dimaksud, Sekretariat mempunyai fungsi :
- a. Penyusunan rencana kerja di lingkungan Sekretariat;
 - b. Pengendalian pelaksanaan kegiatan dan program di lingkungan dinas;
 - c. Penyiapan bahan dan perumusan kebijakan di bidang rencana kerja, monitoring dan evaluasi, umum dan aparatur, serta pengelolaan keuangan dan aset;
 - d. Pengkoordinasian dan fasilitasi terhadap penyusunan rencana kerja di lingkungan dinas;



- e. Pemberian dukungan pelayanan administrasi dan aparatur serta keuangan dan aset di lingkungan dinas;
- f. Penyelarasan dan kompilasi penyusunan rencana kerja di lingkungan Dinas sesuai peraturan perundang-undangan yang berlaku;
- g. Penyelenggaraan urusan dan pelayanan di bidang rencana kerja, monitoring dan evaluasi, umum dan aparatur, pengelolaan keuangan dan aset di lingkungan dinas sesuai peraturan perundang-undangan;
- h. Pengawasan terhadap pelaksanaan tugas dan fungsi di lingkungan Sekretariat Dinas;
- i. Pemberian saran dan pertimbangan kepada kepala Dinas berkenaan dengan tugas dan fungsi di bidang sekretariat;
- j. Pelaksanaan monitoring, evaluasi dan pelaporan terhadap pelaksanaan tugas dan fungsi di lingkungan dinas; dan
- k. Pelaksanaan tugas kedinasan lainnya yang diberikan oleh pimpinan sesuai dengan tugas dan fungsinya.

Sekretariat membawahi :

- a) Sub Bagian Umum dan Kepegawaian
- b) Kelompok jabatan Fungsional

3. Bidang Destinasi dan Industri Pariwisata;

Bidang Destinasi dan Industri Pariwisata dipimpin oleh Kepala Bidang yang berada di bawah dan bertanggungjawab kepada Kepala Dinas melalui Sekretaris. Bidang Destinasi dan Industri Pariwisata mempunyai tugas Melaksanakan penyiapan bahan dan perumusan kebijakan teknis fasilitasi, koordinasi serta pembinaan teknis di bidang pengembangan destinasi pariwisata, pembinaan dan pengembangan industri pariwisata serta atraksi daya tarik wisata.

Untuk melaksanakan tugas sebagaimana dimaksud, Bidang Destinasi dan Industri Pariwisata mempunyai fungsi:

- a. Penyusunan program kerja di bidang pengembangan destinasi dan industri pariwisata;
- b. Penyiapan bahan dan perumusan kebijakan teknis di bidang destinasi dan industri pariwisata;
- c. Pengkoordinasian kegiatan pelaksanaan tugas penyiapan di bidang peningkatan kualitas destinasi dan industri pariwisata;



- d. Pembinaan dan pengawasan terhadap pelaksanaan tugas dan fungsi di bidang destinasi dan industri pariwisata sesuai peraturan perundang-undangan;
 - e. Penyelenggaraan urusan pemerintahan di bidang destinasi dan industri pariwisata sesuai perundang-undangan;
 - f. Penyelenggaraan kegiatan pelayanan dan administrasi di bidang destinasi dan industri pariwisata sesuai peraturan perundang-undangan; dan
 - g. Pelaksanaan dan evaluasi dan pelaporan terhadap pelaksanaan tugas di bidang destinasi dan industri pariwisata sesuai peraturan perundang-undangan.
 - h. pelaksanaan tugas kedinasan lainnya yang diberikan oleh pimpinan sesuai dengan tugas dan fungsinya.
4. Bidang Pemasaran Dan Kelembagaan Pariwisata;
- Bidang Pemasaran dan Kelembagaan Pariwisata dipimpin oleh Kepala Bidang yang berada di bawah dan bertanggungjawab kepada Kepala Dinas melalui Sekretaris.
- Bidang Pemasaran dan Kelembagaan Pariwisata mempunyai tugas melaksanakan penyiapan bahan dan perumusan kebijakan teknis fasilitasi, koordinasi serta pembinaan teknis di bidang pemasaran pariwisata, pembinaan dan pengembangan lembaga kepariwisataan serta sumberdaya manusia kepariwisataan dan ekonomi kreatif.
- Untuk melaksanakan tugas sebagaimana dimaksud, Bidang Pemasaran dan Kelembagaan Pariwisata mempunyai fungsi :
- a. Penyusunan program kerja di bidang pemasaran dan kelembagaan pariwisata;
 - b. Penyiapan bahan dan perumusan kebijakan teknis di bidang pemasaran dan kelembagaan pariwisata;
 - c. Pengkoordinasian kegiatan pelaksanaan tugas penyiapan di bidang pemasaran dan kelembagaan pariwisata;
 - d. Pembinaan dan pengawasan terhadap pelaksanaan tugas dan fungsi di bidang pemasaran dan kelembagaan pariwisata sesuai peraturan perundang-undangan;
 - e. Penyelenggaraan urusan pemerintahan dan pelayanan umum di bidang pemasaran destinasi dan daya tarik pariwisata, sarana dan prasarana



- pariwisata serta kelembagaan pariwisata sesuai peraturan perundang-undangan;
- f. Pembinaan dan pengawasan di bidang pemasaran dan kelembagaan pariwisata sesuai peraturan perundang-undangan;
 - g. Pemberian saran dan pertimbangan kepada kepala dinas berkenaan dengan tugas dan fungsi di bidang pemasaran dan kelembagaan pariwisata;
 - h. Pelaksanaan pelaksanaan evaluasi dan pelaporan terhadap pelaksanaan tugas dan fungsi di bidang pemasaran dan kelembagaan pariwisata; dan
 - i. Pelaksanaan tugas kedinasan lainnya yang diberikan oleh pimpinan sesuai dengan tugas dan fungsinya.
5. Bidang Kepemudaan;
- Bidang kepemudaan dipimpin oleh Kepala Bidang yang berada di bawah dan bertanggungjawab kepada Kepala Dinas melalui Sekretaris. Bidang kepemudaan mempunyai tugas melaksanakan penyiapan bahan dan perumusan kebijakan teknis fasilitasi, koordinasi serta pembinaan teknis di bidang pemberdayaan pemuda, pengembangan pemuda, infratraktur dan kemitraan pekemudaan.
- Untuk melaksanakan tugas sebagaimana dimaksud, Bidang kepemudaan mempunyai fungsi :
- a. Penyusunan program kerja di bidang kepemudaan;
 - b. Penyiapan bahan dan perumusan kebijakan teknis di bidang kepemudaan;
 - c. Pengkoordinasian kegiatan pelaksanaan tugas penyiapan kepemudaan;
 - d. Penyelenggaraan urusan pemerintahan dan pelayanan di bidang kepemudaan;
 - e. Penyelenggaraan pemerintahan dibidang kepemudaan;
 - f. Pemberian dukungan terhadap pelaksanaan tugas dan fungsi di bidang kepemudaan;
 - g. Pelaksanaan monitoring dan pelaporan tugas dan fungsi di bidang kepemudaan sesuai peraturan perundang-undangan; dan
 - h. Pelaksanaan tugas kedinasan lainnya yang diberikan oleh pimpinan sesuai dengan tugas dan fungsinya.
6. Bidang Keolahragaan;



Bidang Keolahragaan dipimpin oleh Kepala Bidang yang berada di bawah dan bertanggungjawab kepada Kepala Dinas melalui Sekretaris. Bidang Keolahragaan mempunyai tugas melaksanakan penyiapan bahan dan perumusan kebijakan teknis fasilitasi, koordinasi serta pembinaan teknis di bidang pembudayaan olahraga, peningkatan prestasi olahraga, infrastruktur dan kemitraan olahraga.

Untuk melaksanakan tugas sebagaimana dimaksud, Bidang Keolahragaan mempunyai fungsi :

- a. Penyusunan program kerja di bidang keolahragaan;
- b. Pengumpulan dan pengolahan bahan kebijakan teknis di bidang sarana dan prasarana keolahragaan;
- c. Penyusunan pedoman dan petunjuk teknis di bidang keolahragaan;
- d. Penyusunan, pengolahan dan pelaporan pertanggungjawaban di bidang keolahragaan;
- e. Pelaksanaan koordinasi dan fasilitasi di bidang keolahragaan;
- f. Pelaksanaan urusan di bidang keolahragaan sesuai peraturan perundang-undangan;
- g. Penyusunan norma, standar, prosedur dan kriteria di bidang keolahragaan;
- h. Pemberian saran dan pertimbangan kepada dinas berkenaan dengan tugas dan fungsi di bidang keolahragaan;
- i. Penyelenggaraan monitoring, evaluasi dan pelaporan terhadap pelaksanaan tugas dan fungsi di bidang keolahragaan; dan
- j. Pelaksanaan tugas kedinasan lainnya yang diberikan oleh pimpinan sesuai dengan tugas dan fungsinya.

7. Unit Pelaksana Teknis (UPT);

Unit Pelaksana Teknis Dinas dapat dibentuk untuk melaksanakan kegiatan teknis operasional dan/atau kegiatan teknis penunjang tertentu pada dinas. Pembentukan, struktur organisasi dan tata kerja Unit Pelaksana Teknis Dinas sebagaimana dimaksud, ditetapkan dengan Peraturan Bupati setelah dikonsultasikan secara tertulis kepada Gubernur Kalimantan Barat. Pembentukan Unit Pelaksana Teknis Dinas berpedoman kepada peraturan perundang-undangan yang berlaku.

8. Kelompok Jabatan Fungsional.



- a) Kelompok Jabatan Fungsional mempunyai tugas melaksanakan kegiatan berdasarkan keahlian dan keterampilan sesuai peraturan perundang-undangan.
- b) Pengangkatan dan pelantikan melalui penyetaraan jabatan dilakukan sesuai dengan rekomendasi penetapan persetujuan dari kementerian terkait sesuai ketentuan peraturan perundang-undangan.
- c) Kelompok Jabatan Fungsional berkedudukan di bawah dan bertanggung jawab secara langsung kepada Pejabat Administrator.
- d) Dalam masa transisi, bagi Perangkat Daerah yang dilakukan penyetaraan dan/atau penghapusan Jabatan Administrasi ke dalam Jabatan Fungsional, dapat ditetapkan Koordinator dan/atau Sub Koordinator Kelompok Jabatan Fungsional untuk tugas atau fungsi tertentu yang dipimpin oleh pejabat fungsional atau oleh pejabat pelaksana senior yang ditunjuk, sampai ditetapkan peraturan perundang-undangan yang mengatur tentang Koordinator dan/atau Sub Koordinator Jabatan Fungsional.
- e) Penetapan, rincian tugas dan fungsi koordinasi, tugas tambahan serta pengelolaan kegiatan Koordinator dan/atau Sub Koordinator Kelompok Jabatan Fungsional diatur lebih lanjut dengan Keputusan Kepala Perangkat Daerah sesuai ketentuan peraturan perundang-undangan.
- f) Kelompok Jabatan Fungsional yang diangkat melalui penyesuaian/inpassing berkedudukan di bawah dan bertanggung jawab secara langsung kepada Pejabat Pimpinan Tinggi Pratama, Pejabat Administrator, atau Pejabat Pengawas yang memiliki keterkaitan dengan pelaksanaan tugas jabatan fungsional berdasarkan jenjangnya sesuai ketentuan peraturan perundang-undangan.
- g) Kelompok Jabatan Fungsional memiliki tugas memberikan pelayanan fungsional yang berdasarkan keahlian dan keterampilan sesuai ketentuan peraturan perundang-undangan.
- h) Jenis dan jumlah Jabatan Fungsional ditetapkan sesuai ketentuan peraturan perundang-undangan.
- i) Pada masa transisi, Pejabat Administrasi yang belum diangkat dan dilantik ke dalam jabatan fungsional melalui mekanisme penyetaraan jabatan diberikan penghasilan yang sama dengan jabatan yang diduduki

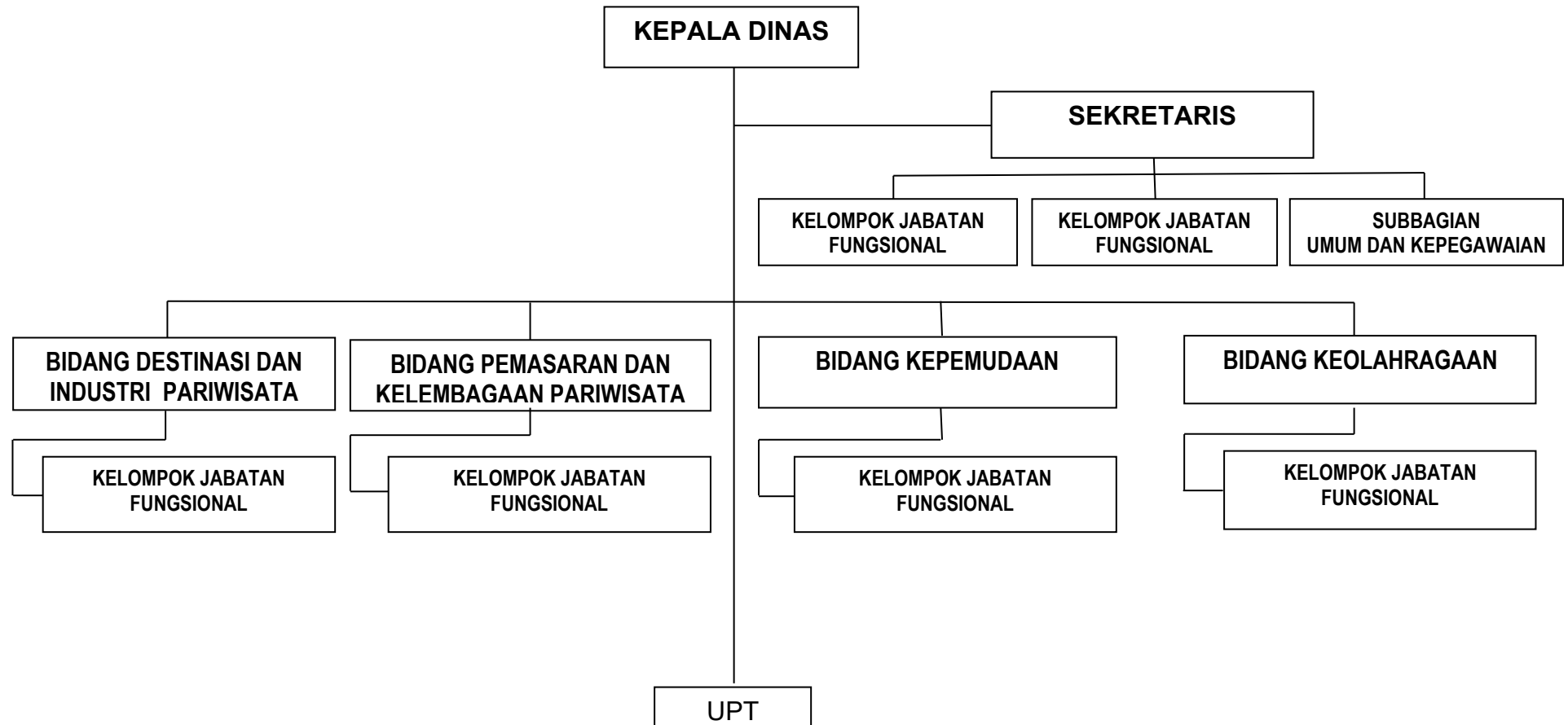


sebelumnya sampai dengan ditetapkannya ketentuan peraturan perundang-undangan mengenai ketentuan penghasilan Penyetaraan Jabatan.

- j) Penetapan kelas Jabatan Fungsional yang akan diduduki disetarakan dengan kelas Jabatan Administrasi yang diduduki sebelumnya sampai dengan ditetapkannya ketentuan penghasilan Penyetaraan Jabatan.



Gambar 2.1
Struktur Organisasi Dinas Pariwisata, Kepemudaan dan Olahraga
Kabupaten Sambas





2.1.1. Kepegawaian

Dalam menjalankan tugas dan fungsinya, Dinas Pariwisata, Kepemudaan dan Olahraga Kabupaten Sambas didukung oleh sumberdaya aparatur sebanyak 38 orang, yang terdiri dari PNS sebanyak 26 orang, sedangkan tenaga honorer sebanyak 12 orang. Untuk lebih jelasnya, rincian pegawai dapat dilihat pada table 2.1 dan 2.2. berikut :

Tabel. 2.1

Komposisi jumlah Pejabat Struktural Berdasarkan Golongan dan Pendidikan

JABATAN	GOLONGAN				PENDIDIKAN						KET
	IV	III	II	I	S2	S1	DIPLOMA	SMA	SMP	SD	
Kepala Dinas											
Sekretaris	1				1						
Kepala Bidang	4					4					
Kepala Sub Bagian		1				1	1				
Kepala Seksi											
JUMLAH	5	1			1	5	1				

Tabel. 2.2

Komposisi Pegawai Negeri Sipil (PNS) dan Pegawai Tidak Tetap (PTT) Berdasarkan Pangkat/Golongan, Jabatan dan Pendidikan

N O	NAMA / NIP	JABATAN	ESSELON/JENJANG JABATAN/GOL.RUANG	PENDIDIKAN TERAKHIR
1	EDI SUPRIADI, AP, MM 19760130 199412 1 001	Sekretaris Disparpora	III/a Pembina Tk.I - IV/b	S2
2	GUNADI, ST 19750322 200312 1 004	Kabid Destinasi dan Industri Pariwisata	III/b Pembina IV/a	S1
3	JULDIAN, ST 19770728 200312 1 005	Kabid Kepemudaan	III/b Pembina IV/a	S1
4	M. MUHIJRAH KANALLAH, SE 19791130 200312 1 004	Kabid Pemasaran dan Kelembagaan Pariwisata	III/b Penata Tk.I - III/d	S1
5	SUKMA HARYANTONI, S.K.M 19860308 201001 1 004	Kabid Olahraga	III/b Penata - III/c	S1
6	POPY OKTAVIATI, S.Psi 19811005 200604 2 016	Analisis Kebijakan Ahli Muda	Penata Tk.I - III/d	S1
7	SYOPIAN ASTHAURI, SE 19820527 200902 1 001	Adyatama Kepariwisata dan Ekraf Ahli Muda	Penata Tk.I - III/d	S1



8	YUSUP, S.Sos.I 19840703 200701 1 004	Analisis Kebijakan Ahli Muda	Penata Tk.I - III/d	S1
9	RUDY KURNIAWAN, SE 19851015 201101 1 009	Adyatama Kepariwisataaan dan Ekraf Ahli Muda	Penata Tk.I - III/d	S1
10	ANDI, A.Md 19750111 200212 1 004	Adyatama Kepariwisataaan dan Ekraf Ahli Muda	Penata Tk.I - III/d	D3
11	MUHAMMAD NOOR, A.Md 19830410 200502 1 002	Perencana Ahli Muda	Penata Tk.I - III/d	D3
12	IRAWATI, A.Md 19840125 200502 2 003	Analisis Keuangan Pusat dan Daerah Ahli Muda	Penata Tk.I - III/d	D3
13	NURHASANAH, SE 19721228 200604 2 005	Kasubbag Umum dan Kepegawaian	IV/a Penata Tk.I - III/d	S1
14	PERAWATI, A.Md 19840324 200604 2 007	Pengolah Data	Penata - III/c	D3
15	URAY RASYIDI RAHMAD, SE 19770606 200801 1 015	Adyatama Kepariwisataaan dan Ekraf Ahli Pertama	Penata Muda Tk.I - III/b	S1
16	MATBAH, A.Md 19830705 200902 1 004	Pengelola Pelaksana Program dan Anggaran	Penata Muda Tk.I - III/b	D3
17	MAARTRI YULIANTI, A.Md 19880321 201001 2 006	Bendahara	Penata Muda Tk.I - III/b	D3
18	RYAN MULYA ABDURAHMAN, S.Pd 19900518 202012 1 010	Analisis Keolahragaan	Penata Muda - III/a	S1
19	BUDY PRASETIYA, S, ST.Par 19911218 202012 1 003	Analisis Pariwisata	Penata Muda - III/a	D4
20	WIRA MUTIARA, S.Tr.A.P 19960720 202203 1 010	Analisis Kepemudaan	Penata Muda - III/a	D4
21	MAULUDI, S.Tr.Par 19980725 202203 1 004	Penyusun Promosi dan Kerjasama	Penata Muda - III/a	D4
22	ALMIZAN 19820929 200604 1 006	Pemandu Wisata	Penata Muda - III/a	SMA
23	AGUSTIAWAN 19790817 200701 1 031	Pengadministrasi Keuangan	Penata Muda - III/a	SMA
24	WIDENI, S.Sos 19960617 202504 2 006	Adyatama Kepariwisataaan dan Ekraf Ahli Pertama	Penata Muda - III/a	S1
25	HIDAYAT, S.M 20000213 202504 1 002	Adyatama Kepariwisataaan dan Ekraf Ahli Pertama	Penata Muda - III/a	S1
26	SUPARNO 19690926 201212 1 001	Pramu Kebersihan	Juru Muda - I/c	SD
27	MAMAH INDRAWATI, S.A.P	Staf Honoror		S1
28	DESI SUSANTI	Staf Honoror		SMA
29	NINIK UMIATI	Staf Honoror		SMA
30	DIDIEK RANDANI, A.Md	Staf Honoror		D3



31	NUR VIQI, SKM	Staf Honoror		S1
32	YOGA, S.Sos	Staf Honoror		S1
33	TAN MUTHIA PUSPITA, S.Tr.Par	Staf Honoror		D4
34	ELLA RAMADHANI	Staf Honoror		SMA
35	SYALSABILA FENTI AMELSA, S.H	Staf Honoror		S1
36	IGA MAWARNI, S.Tr.t	Staf Honoror		D4
37	MULYADI	Staf Honoror		SMU
38	MASNI	Staf Honoror		SD

2.1.2. Sarana dan Prasarana

Dinas Pariwisata, Kepemudaan dan Olahraga Kabupaten Sambas menempati kantor yang berdiri diatas lahan seluas 5.685m² milik Pemerintah Kabupaten Sambas yang berada di Jalan Pembangunan Sambas dan mulai digunakan pada tahun 2001. Secara umum kondisi sarana dan prasarana yang dimiliki dan dipergunakan dalam mendukung pelaksanaan kinerja Dinas Pariwisata, Kepemudaan dan Olahraga Kabupaten Sambas dapat dilihat pada lampiran 1.

2.1.3. Kinerja Pelayanan Perangkat Daerah

Untuk dapat mengukur kinerja suatu sasaran atau kegiatan perlu ditetapkan indikator yang mengindikasikan keberhasilan atau ketidakberhasilan pencapaian kinerja sasaran dan kegiatan tersebut. Pencapaian kinerja pelayanan Dinas Pariwisata, Kepemudaan dan Olahraga Kabupaten Sambas merupakan sarana yang digunakan untuk melakukan pengendalian dan evaluasi proses perencanaan yang dilakukan. Dengan indikator kinerja ini akan memudahkan bagi Dinas Pariwisata, Kepemudaan dan Olahraga Kabupaten Sambas untuk menentukan sejauh mana target dan realisasi program kegiatan dapat dilaksanakan dalam kurun waktu tertentu. Pencapaian kinerja Dinas Pariwisata, Kepemudaan dan Olahraga Kabupaten Sambas hingga tahun 2024 adalah sebagai berikut :



Tabel. 2.2

Capaian Kinerja Pelayanan Perangkat Daerah Dinas Pariwisata, Kepemudaan dan Olahraga Kabupaten Sambas Tahun 2020 – 2024

NO	Indikator Kinerja sesuai Tugas dan Fungsi Perangkat Daerah	Target					Realisasi Capaian					Keterangan
		2020	2021	2022	2023	2024	2020	2021	2022	2023	2024	
A	Indikator Kinerja Utama (IKU)											
1	PAD Sektor Pariwisata			2.85%	2.89%	2.93%			3,58 %	2,76%	2,74%	Periode Renstra 2021-2026
2	Persentase prestasi kepemudaan			0.66%	0.74%	0.92%			0,91%	1,24%	0%	
3	Persentase prestasi olahraga			25%	30%	35%			63,31%	64,77%	51,16%	
4	Kontribusi sektor pariwisata terhadap PDRB	2,98 %	2,99 %				2,57 %	2,57 %				Periode Renstra 2016-2021
5	Cakupan organisasi pemuda aktif	60,15 %	61 %				58 %	90 %				
6	Cakupan Atlet Berprestasi	46 %	48 %				52 %	92 %				
B	Indikator Kinerja Kunci (IKK) Outcome											
1	Tingkat partisipasi pemuda dalam kegiatan ekonomi mandiri						0,038%					
2	Tingkat partisipasi pemuda dalam organisasi kepemudaan dan organisasi sosial kemasyarakatan						0,057%					
3	Peningkatan Prestasi Olahraga						1 buah	2 buah	2 buah	0 buah	11 buah	
4	Persentase pertumbuhan jumlah wisatawan mancanegara per Kebangsaan						-72,86%	-99,3%	15.515,63%	145,84%	11,93%	
5	Persentase peningkatan perjalanan wisatawan nusantara yang datang ke Kabupaten/Kota						-49,97%	63,31%	16,23%	59,01%	-5,92%	
6	Tingkat hunian akomodasi						9,29%	15,12%	17,57%	25,63%	23,56%	
7	Kontribusi sektor pariwisata terhadap PDRB harga berlaku						2,57 %	2,57 %	2,68%	2,74%	2,78%	
8	Kontribusi sektor pariwisata terhadap PAD						2,77 %	2,94 %	2,94%	2,76%	2,74%	



Berdasarkan data capaian kinerja Dinas Pariwisata, Kepemudaan, dan Olahraga Kabupaten Sambas di atas, maka dapat diuraikan sebagai berikut:

A. Indikator Kinerja Utama (IKU)

- 1) **PAD Sektor Pariwisata:** Target PAD sektor pariwisata pada tahun 2022 adalah 2,89%, dengan realisasi mencapai 2,76%. Pada tahun 2023, targetnya 2,93%, namun realisasinya turun menjadi 2,74%. Meskipun realisasi tahun 2022 lebih rendah dari target, realisasi tahun 2023 menunjukkan penurunan lebih lanjut. Realisasi tertinggi tercatat pada tahun 2020, mencapai 3,58%.
- 2) **Persentase Prestasi Kepemudaan:** Target tahun 2022 adalah 0,74%, dengan realisasi 1,24%. Namun, pada tahun 2023, realisasinya menurun drastis menjadi 0%.
- 3) **Persentase Prestasi Olahraga:** Dinas Pariwisata, Kepemudaan, dan Olahraga Kabupaten Sambas menargetkan peningkatan persentase prestasi olahraga. Targetnya adalah 30% pada tahun 2022 dan 35% pada tahun 2023. Realisasi capaiannya adalah 64,77% pada tahun 2022 dan 51,16% pada tahun 2023.
- 4) **Kontribusi Sektor Pariwisata terhadap PDRB:** Target kontribusi sektor pariwisata terhadap PDRB adalah 2,99% pada tahun 2022. Realisasi pada tahun tersebut mencapai 2,57%.
- 5) **Cakupan Organisasi Pemuda Aktif:** Realisasi cakupan organisasi pemuda aktif pada tahun 2022 adalah 90%, melebihi target yang ditetapkan.
- 6) **Cakupan Atlet Berprestasi:** Target untuk tahun 2022 adalah 48%, dengan realisasi 92%.

B. Indikator Kinerja Kunci (IKK) Outcome

- 1) **Peningkatan Prestasi Olahraga:** Realisasi peningkatan prestasi olahraga pada tahun 2022 adalah 2 buah, dan pada tahun 2023 meningkat menjadi 11 buah.
- 2) **Persentase Pertumbuhan Jumlah Wisatawan Mancanegara:** Realisasi pertumbuhan jumlah wisatawan mancanegara menunjukkan fluktuasi yang signifikan. Pada tahun 2022, terjadi pertumbuhan yang sangat tinggi sebesar 15.515,63%, tetapi pada tahun 2023 menurun menjadi 145,84%.
- 3) **Persentase Peningkatan Perjalanan Wisatawan Nusantara:** Peningkatan perjalanan wisatawan nusantara pada tahun 2022 mencapai 16,23%, lalu naik signifikan menjadi 59,01% pada tahun 2023. Namun, pada tahun 2024 terjadi penurunan menjadi -5,92%.



- 4) **Tingkat Hunian Akomodasi:** Realisasi tingkat hunian akomodasi menunjukkan tren kenaikan dari tahun 2020 hingga 2023, dengan realisasi 15,12% pada tahun 2020, 17,57% pada tahun 2022, dan 25,63% pada tahun 2023. Namun, pada tahun 2024 turun menjadi 23,56%.

Secara keseluruhan, kinerja Dinas Pariwisata, Kepemudaan, dan Olahraga Kabupaten Sambas menunjukkan hasil yang bervariasi. Beberapa indikator menunjukkan capaian yang melebihi target, seperti persentase prestasi olahraga dan cakupan atlet berprestasi. Namun, ada juga indikator yang menunjukkan hasil di bawah target atau tren penurunan, seperti PAD sektor pariwisata dan persentase prestasi kepemudaan yang menurun drastis pada tahun 2023. Fluktuasi yang signifikan juga terlihat pada pertumbuhan wisatawan mancanegara dan nusantara.

2.2. Permasalahan Pelayanan Perangkat Daerah

Secara teknis permasalahan yang dihadapi Dinas Pariwisata, Kepemudaan dan Olahraga Kabupaten Sambas dapat dijabarkan sebagai berikut :antara lain :

- a. Masih rendahnya kompetensi sumber daya manusia aparatur dan tenaga kerja di bidang pariwisata.
- b. Rendahnya kualitas perencanaan pembangunan pariwisata.
- c. Belum adanya kajian tentang segmentasi pasar pada setiap daya tarik dan kawasan wisata.
- d. Kurang memadainya aksesibilitas menuju dan pada kawasan pariwisata.
- e. Kurangnya Infrastruktur Dasar, Sarana dan Aktifitas pada daya tarik dan suatu kawasan pariwisata.
- f. Rendahnya kontribusi usaha jasa pariwisata terhadap pendapatan daerah.
- g. Belum optimalnya penggunaan media terhadap kegiatan promosi pariwisata.
- h. Rendahnya pemahaman dan belum adanya sinergitas antar stakeholder dalam pembangunan pariwisata.
- i. Sulitnya menghitung angka kunjungan dan biaya yang dikeluarkan wisatawan secara riil.
- j. Belum tergalinya potensi sektor ekonomi kreatif.
- k. Masih terbatasnya sarana dan prasarana olahraga.
- l. Minimnya tenaga keolahragaan seperti pelatih dan wasit yang bersertifikasi.
- m. Belum optimalnya sistem pembinaan olahraga prestasi.
- n. Masih rendahnya SDM dan daya saing pemuda.



- o. Minimnya kreatifitas dan kepeloporan pemuda.
- p. Belum optimalnya pembinaan pemuda berprestasi dan berbakat.
- q. Belum optimalnya peran serta pemuda dan keterlibatan organisasi kepemudaan sebagai mitra kerja pemerintah dalam pembangunan.
- r. Minimnya jumlah wirausaha muda.
- s. Masih belum optimalnya pembinaan organisasi kepemudaan.
- t. Masih minimnya sarana dan prasarana kepemudaan.

Analisis isu-isu strategis menjadi bagian yang penting dan sangat menentukan dalam proses penyusunan rencana pembangunan daerah. Isu-isu strategis berdasarkan tugas dan fungsi Perangkat Daerah merupakan kondisi yang harus dikedepankan dalam perencanaan pembangunan karena dampaknya yang signifikan bagi Perangkat Daerah di masa datang, yang apabila tidak diantisipasi, akan menimbulkan kerugian yang lebih besar. Identifikasi isu yang tepat dan bersifat strategis akan meningkatkan kesesuaian penentuan prioritas pembangunan, sehingga dapat dioperasionalkan dan secara moral serta etika birokrasi dapat dipertanggungjawabkan.

Isu strategis bagi Dinas Pariwisata, Kepemudaan dan Olahraga Kabupaten Sambas diperoleh baik berasal dari analisis internal berupa identifikasi permasalahan pembangunan maupun analisis eksternal berupa kondisi yang menciptakan peluang dan ancaman bagi Dinas Pariwisata, Kepemudaan dan Olahraga Kabupaten Sambas di masa lima tahun mendatang. Perencanaan hendaknya memperhatikan permasalahan dan isu-isu yang sedang dihadapi masyarakat sehingga arah pelaksanaan pembangunan dapat lebih tepat sasaran.

Hingga saat ini dirasakan bahwa perencanaan pembangunan di daerah masih belum sinergis antar *stakeholder*/antar sektor sehingga mempengaruhi kualitas dari perencanaan itu sendiri. Demikian pula dari aspek birokrasi, dimana masih sangat dirasakan kualitas pelayanan yang diberikan oleh aparatur belum optimal.

Berdasarkan hasil analisis terhadap gambaran pelayanan Dinas Pariwisata, Kepemudaan dan Olahraga Kabupaten Sambas yang meliputi potensi dan permasalahan pada periode sebelumnya serta peluang dan tantangan yang dihadapi, maka dirumuskan isu-isu strategis Dinas Pariwisata, Kepemudaan dan Olahraga Kabupaten Sambas pada 5 (lima) tahun ke depan, yaitu sebagai berikut :



- 1) Meningkatkan kompetensi sumber daya manusia aparatur dan tenaga kerja di bidang pariwisata.
- 2) Meningkatkan kualitas perencanaan pembangunan pariwisata dan kajian tentang segmentasi pasar pada setiap daya tarik dan kawasan wisata.
- 3) Meningkatkan Infrastruktur Dasar, Sarana dan Aktifitas pada daya tarik dan suatu kawasan pariwisata.
- 4) Meningkatkan kontribusi usaha jasa pariwisata terhadap pendapatan daerah.
- 5) Mengoptimalkan penggunaan media terhadap kegiatan promosi pariwisata.
- 6) Meningkatkan pemahaman dan sinergitas antar stakeholder dalam pembangunan pariwisata.
- 7) Menggali dan mengoptimalkan potensi sektor ekonomi kreatif.
- 8) Meningkatkan kualitas dan kuantitas sarana dan prasarana olahraga.
- 9) Meningkatkan kualitas dan kuantitas tenaga keolahragaan.
- 10) Mengoptimalkan sistem pembinaan olahraga prestasi.
- 11) Meningkatkan SDM dan daya saing pemuda.
- 12) Meningkatkan kreatifitas dan kepeloporan pemuda.
- 13) Mengoptimalkan pembinaan pemuda berprestasi dan berbakat.
- 14) Mengoptimalkan peran serta pemuda dan keterlibatan organisasi kepemudaan sebagai mitra kerja pemerintah dalam pembangunan.
- 15) Mendorong kewirausahaan pemuda.
- 16) Mengoptimalkan pembinaan organisasi kepemudaan.
- 17) Meningkatkan kualitas dan kuantitas sarana dan prasarana kepemudaan.



BAB III

TUJUAN, SASARAN, STRATEGI DAN ARAH KEBIJAKAN

Guna mewujudkan visi dan misi Pemerintah Kabupaten Sambas, maka Dinas Pariwisata, Kepemudaan dan Olahraga Kabupaten Sambas melalui tugas, fungsi dan kewenangannya perlu menetapkan tujuan dan sasaran, strategi dan arah kebijakan yang dirumuskan selaras dengan visi Bupati dan Wakil Bupati terpilih Kabupaten Sambas yaitu **“Bersama Kuatkan Langkah dengan Bersinergi, Kompetitif, Amanah, dan Harmonis Mewujudkan Sambas yang Beriman, Kemandirian, Maju dan Berkelanjutan”** yang telah berpedoman pada visi pembangunan nasional yang dituangkan dalam Peraturan Presiden Tentang Rencana Pembangunan Jangka Menengah Nasional (RPJMN) 2025-2029 yaitu “Bersama Indonesia Maju Menuju Indonesia Emas 2045” yang disebut sebagai implementasi dari asta cita dan juga berpedoman pada visi pembangunan Provinsi Kalimantan Barat 2025-2029 yaitu “Terwujudnya Kalimantan Barat Yang Adil, Demokratis, Religius, Sejahtera, Dan Berwawasan Lingkungan”.

Visi Kabupaten Sambas tersebut akan diwujudkan melalui 5 (lima) misi pembangunan daerah sebagai berikut:

1. Memperkokoh ideologi Pancasila, demokrasi, HAM, dan kualitas kehidupan yang harmonis.
2. Meningkatkan kualitas sumber daya manusia yang berdaya saing.
3. Meningkatkan infrastruktur, pertumbuhan ekonomi, dan kemandirian daerah.
4. Meningkatkan akuntabilitas dan transparansi tata kelola pemerintahan.
5. Mewujudkan lingkungan yang berkualitas, ramah lingkungan dan berkelanjutan.

Dari pernyataan visi dan misi Kabupaten Sambas yang dituangkan dalam Tujuan dan Sasaran RPJMD Kabupaten Sambas Tahun 2025-2029, Maka Dinas Pariwisata, Kepemudaan dan Olahraga Kabupaten Sambas Mengemban misi ke-2 dengan Tujuan Meningkatkan kualitas sumber daya manusia dan Sasaran Strategis Meningkatnya prestasi Olahraga pemuda, untuk urusan pemerintahan Pemuda dan Olahraga, dan mengemban misi ke-3 dengan Tujuan Meningkatkan Kemandirian Perekonomian Daerah dan Investasi dan Sasaran Strategis Meningkatnya Kontribusi Produktivitas UMKM dan Koperasi, ekonomi syariah dan digital untuk urusan pemerintahan Pariwisata.

3.1. Tujuan

Dalam rangka menunaikan Tugas Pokok dan Fungsi Dinas Pariwisata, Kepemudaan dan Olahraga Kabupaten Sambas, maka unit organisasi harus merumuskan ke dalam



bentuk yang lebih operasional dan terarah berupa perumusan tujuan dan sasaran organisasi. Penetapan tujuan dan sasaran Dinas Pariwisata, Kepemudaan dan Olahraga Kabupaten Sambas pada umumnya didasarkan pada faktor kunci keberhasilan yang dilakukan, hal ini dimaksudkan agar Dinas Pariwisata, Kepemudaan dan Olahraga Kabupaten Sambas mampu mencapai tujuan dan sasarannya. Tujuan merupakan implementasi dari pernyataan misi dan sesuatu yang akan dicapai oleh suatu organisasi. Adapun tujuan strategis dari Dinas Pariwisata, Kepemudaan dan Olahraga Kabupaten Sambas adalah **“Meningkatnya prestasi Olahraga dan pemuda serta kontribusi sektor wisata dan ekonomi kreatif”**.

Formulasi tujuan tunggal ini bukanlah sebuah kebetulan, melainkan sebuah mandat strategis yang menuntut Dinas Pariwisata, Kepemudaan dan Olahraga Kabupaten Sambas untuk tidak beroperasi dalam silo-silo fungsional yang terpisah. Sebaliknya, hal ini menggarisbawahi kebutuhan mendesak akan sebuah kerangka kerja yang sinergis, di mana kemajuan di satu bidang menjadi katalisator bagi pertumbuhan di bidang lainnya. Tujuan ini memposisikan Dinas Pariwisata, Kepemudaan dan Olahraga Kabupaten Sambas sebagai agen pembangunan ganda yaitu sebagai pengembang modal manusia (*human capital*) melalui program kepemudaan dan olahraga, sekaligus sebagai pendorong pertumbuhan ekonomi (*economic driver*) melalui pariwisata dan ekonomi kreatif.

Pendekatan sinergis ini terbukti menjadi pengganda dampak (*force multiplier*) dalam berbagai studi kasus pembangunan daerah. Program pemberdayaan pemuda yang berhasil seringkali tidak terbatas pada satu aspek, melainkan mengintegrasikan pelatihan keterampilan dengan kegiatan olahraga, seni, dan pelestarian budaya lokal. Sebagai contoh, program olahraga komunitas tidak hanya menghasilkan atlet berprestasi di tingkat daerah tetapi juga menanamkan nilai kerja sama dan disiplin. Di sisi lain, program seni dan kesenian tradisional tidak hanya melestarikan budaya tetapi juga secara langsung meningkatkan daya tarik pariwisata desa, menciptakan siklus positif di mana pemberdayaan pemuda dan pengembangan pariwisata saling memperkuat.

Demikian pula, model pemberdayaan ekonomi kreatif yang paling efektif adalah yang secara eksplisit menghubungkan pengrajin lokal ke dalam rantai nilai pariwisata. Produk kerajinan tidak lagi dipandang sebagai komoditas terisolasi, melainkan sebagai bagian integral dari pengalaman wisatawan, baik sebagai souvenir, elemen dekorasi di akomodasi, maupun sebagai atraksi wisata itu sendiri melalui kunjungan ke lokakarya. Dengan demikian, setiap keberhasilan dalam membina seorang "Pemuda Pelopor" di bidang pariwisata atau ekonomi kreatif secara otomatis menciptakan aset baru bagi destinasi.



Begitu juga setiap penyelenggaraan event olahraga besar tidak hanya menjadi ajang prestasi, tetapi juga menjadi pendorong okupansi hotel, belanja wisatawan, dan pada akhirnya, peningkatan Pendapatan Asli Daerah (PAD).

3.2. Sasaran

Sasaran adalah penjabaran dari tujuan secara terukur yaitu sesuatu yang akan dicapai. Sasaran merupakan bagian yang tidak terpisahkan dalam proses perencanaan strategik. Fokus utama penentuan sasaran adalah tindakan dan alokasi sumber daya organisasi dalam melaksanakan kegiatan. Adapun sasaran Dinas Pariwisata, Kepemudaan dan Olahraga Kabupaten Sambas Tahun 2025-2029 antara lain :

- 1) Meningkatnya Prestasi Pemuda dan Olahraga
- 2) Meningkatnya kontribusi sektor wisata dan ekonomi kreatif terhadap perekonomian daerah

Untuk lebih memudahkan dalam penetapan tujuan dan sasaran untuk setiap tahunnya selama lima tahun ke depan maka disajikan dalam bentuk tabel sebagai berikut:

Tabel 3.1
Tujuan dan Sasaran Jangka Menengah Pelayanan Perangkat Daerah

No.	Tujuan	Sasaran	Indikator Tujuan / Sasaran	Taget Kinerja Pada Tahun Ke -				
				2026	2027	2028	2029	2030
1	2	3	4	7	8	9	10	11
1	Meningkatnya prestasi Olahraga dan pemuda serta kontribusi sektor wisata dan ekonomi kreatif		Jumlah Pemuda yang ikut berpartisipasi pada even nasional	3	3	3	3	3
			Jumlah Perolehan medali emas pada Pekan Olahraga Provinsi	30	10	15	10	30
			Rasio PDRB Penyediaan Akomodasi Makan & Minum	2	2,02	2,04	2,05	2,06
		Meningkatnya Prestasi Pemuda dan Olahraga	Jumlah penghargaan pemuda tingkat provinsi, nasional dan internasional	3	3	3	3	3
			Jumlah perolehan medali tingkat provinsi, nasional dan internasional	60	28	35	30	70
		Meningkatnya kontribusi sektor wisata dan ekonomi kreatif terhadap perekonomian daerah	Kontribusi sektor pariwisata terhadap PAD	2,8	2,82	2,84	2,86	2,86



3.3. Strategi

Strategi merupakan pemikiran konseptual, analitis, dan komprehensif tentang langkah-langkah yang diperlukan untuk pencapaian tujuan dan sasaran telah ditetapkan. Rumusan strategi merupakan pernyataan yang menjelaskan tentang cara atau pendekatan yang akan digunakan untuk mencapai tujuan dan sasaran yang telah ditetapkan dimana akan diperjelas dengan serangkaian arah kebijakan. Strategi Renstra PD Tahun 2025-2029 adalah rencana tindakan yang komprehensif berisikan langkah-langkah atau upaya yang akan dilakukan diantaranya berupa optimalisasi sumber daya, tahapan, fokus dan penentuan program/kegiatan/ subkegiatan dalam menghadapi lingkungan yang dinamis untuk mencapai tujuan/sasaran Renstra PD.

Dengan pendekatan yang komprehensif, strategi juga digunakan sebagai sarana untuk melakukan transformasi, reformasi dan perbaikan kinerja birokrasi. Perencanaan strategik tidak saja mengagendakan aktifitas pembangunan, tetapi juga segala program yang mendukung dan menciptakan layanan masyarakat tersebut dapat dilakukan dengan baik, termasuk di dalamnya upaya memperbaiki kinerja dan kapasitas birokrasi, sistem manajemen dan pemanfaatan teknologi informasi.

Berdasarkan uraian Tujuan dan Sasaran sebagaimana tersebut di atas, maka strategi yang diambil Dinas Pariwisata, Kepemudaan dan Olahraga Kabupaten Sambas pada Renstra 2025-2029 adalah :

- 1) Peningkatan Kapasitas Pemuda dan Organisasi Kepemudaan
- 2) Peningkatan pembinaan olah raga
- 3) Meningkatkan Kunjungan Wisata

3.4. Arah Kebijakan

Arah Kebijakan Renstra PD Tahun 2025-2029 adalah rangkaian kerja yang merupakan operasionalisasi NSPK sesuai dengan tugas dan fungsi PD dan arah kebijakan RPJMD serta selaras dengan strategi dalam rangka mencapai target tujuan dan sasaran Renstra PD. Sebagai implementasi dari misi pembangunan, arah kebijakan juga menekankan pentingnya integrasi antar sektor dan wilayah, serta partisipasi aktif masyarakat dalam proses pembangunan. Pendekatan ini memastikan bahwa setiap program yang dijalankan tidak hanya sesuai dengan kebutuhan lokal, tetapi juga mendukung sinergi lintas sektor untuk hasil yang lebih optimal. Selain itu, arah kebijakan memperhatikan aspek keberlanjutan lingkungan dan pembangunan inklusif agar manfaat pembangunan dapat dirasakan oleh seluruh lapisan masyarakat.



Strategi dan Arah Kebijakan dalam Rencana Strategis Dinas Pariwisata, Kepemudaan dan Olahraga Kabupaten Sambas menunjukkan bagaimana cara Dinas Pariwisata, Kepemudaan dan Olahraga Kabupaten Sambas mencapai tujuan, sasaran jangka menengah dan target kinerja hasil (outcome) program prioritas RPJMD yang menjadi tugas dan fungsi Dinas Pariwisata, Kepemudaan dan Olahraga Kabupaten Sambas. Strategi dan kebijakan dalam Renstra ini selanjutnya menjadi dasar perumusan kegiatan bagi setiap program prioritas RPJMD yang menjadi tugas dan fungsi Dinas Pariwisata, Kepemudaan dan Olahraga Kabupaten Sambas. Strategi dan arah kebijakan juga merupakan rumusan perencanaan komprehensif tentang bagaimana Dinas Pariwisata, Kepemudaan dan Olahraga Kabupaten Sambas mencapai tujuan dan sasaran dengan efektif dan efisien.

Strategi dan arah kebijakan yang dipilih Dinas Pariwisata, Kepemudaan dan Olahraga Kabupaten Sambas untuk mencapai tujuan dan sasaran jangka menengah (Renstra) yang telah diselaraskan dengan strategi dan kebijakan RPJMD Kabupaten Sambas dapat diuraikan sebagai berikut:

Tabel 3.2
Kesesuaian Arah Kebijakan RPJMD dan Renstra

No	Misi	Arah Kebijakan RPJMD	Arah Kebijakan Renstra	Ket.
1	2	3	4	5
1	Meningkatkan kualitas sumber daya manusia yang berdaya saing	Meningkatkan prestasi dan daya saing pemuda	Meningkatkan Kepeloporan Pemuda, Kewirausahaan Pemuda, Kepemimpinan dan Kesukarelawanan Pemuda, Penyediaan sarana dan prasarana pemuda, serta Pembinaan Organisasi Kepemudaan dan Pramuka	
			Meningkatkan kualitas dan kuantitas sarana dan prasarana olahraga, Meningkatkan Kualitas Atlet Prestasi, serta Meningkatkan kualitas dan kuantitas tenaga keolahragaan	
2	Meningkatkan infrastruktur, pertumbuhan ekonomi, dan kemandirian daerah	Meningkatkan daya tarik destinasi pariwisata, pemasaran pariwisata dan pengembangan ekonomi kreatif	Meningkatkan kualitas daya tarik wisata, pemasaran pariwisata dan kualitas SDM pariwisata dan ekonomi kreatif	



Tabel 3.3
Korelasi antara Tujuan, Sasaran, Strategi, dan Arah Kebijakan

VISI	“Bersama Kuatkan Langkah dengan Bersinergi, Kompetitif, Amanah, dan Harmonis Mewujudkan Sambas yang Beriman, Kemandirian, Maju dan Berkelanjutan”		
MISI 2	Meningkatkan kualitas sumber daya manusia yang berdaya saing		
Tujuan	Sasaran	Strategi	Arah Kebijakan
Meningkatnya prestasi Olahraga dan pemuda serta kontribusi sektor wisata dan ekonomi kreatif	Meningkatnya Prestasi Pemuda dan Olahraga	Peningkatan Kapasitas Pemuda dan Organisasi Kepemudaan	Meningkatkan Kepeloporan Pemuda, Kewirausahaan Pemuda, Kepemimpinan dan Kesukarelawanan Pemuda, Penyediaan sarana dan prasarana pemuda, serta Pembinaan Organisasi Kepemudaan dan Pramuka
		Peningkatan pembinaan olah raga	Meningkatkan kualitas dan kuantitas sarana dan prasarana olahraga, Meningkatkan Kualitas Atlet Prestasi, serta Meningkatkan kualitas dan kuantitas tenaga keolahragaan
MISI 3	Meningkatkan infrastruktur, pertumbuhan ekonomi, dan kemandirian daerah		
Tujuan	Sasaran	Strategi	Arah Kebijakan
Meningkatnya prestasi Olahraga dan pemuda serta kontribusi sektor wisata dan ekonomi kreatif	Meningkatnya kontribusi sektor wisata dan ekonomi kreatif terhadap perekonomian daerah	Meningkatkan Kunjungan Wisata	Meningkatkan kualitas daya tarik wisata, pemasaran pariwisata dan kualitas SDM pariwisata dan ekonomi kreatif

Strategi dan arah kebijakan Dinas Pariwisata, Kepemudaan dan Olahraga Kabupaten Sambas Tahun 2025-2029 yang telah diuraikan tersebut akan diimplementasikan ke dalam program, kegiatan dan sub kegiatan dimana program merupakan instrumen kebijakan yang berisi satu atau lebih kegiatan yang dilaksanakan oleh instansi pemerintah atau kegiatan masyarakat yang dikoordinasi oleh instansi pemerintah guna mencapai sasaran dan tujuan yang telah ditetapkan.



BAB IV

PROGRAM, KEGIATAN, SUBKEGIATAN, DAN KINERJA PENYELENGGARAAN BIDANG URUSAN

Sebagai perwujudan dari beberapa kebijakan dan strategi dalam rangka mencapai tujuan strategis, maka langkah operasional harus dituangkan dalam program, kegiatan, dan sub kegiatan dengan memperhatikan dan mempertimbangkan tugas dan fungsi Dinas Pariwisata, Kepemudaan dan Olahraga Kabupaten Sambas. Kegiatan dan sub kegiatan merupakan penjabaran lebih lanjut dari suatu program sebagai arah dari pencapaian tujuan organisasi, sedangkan program merupakan kumpulan kegiatan yang sistematis dan terpadu untuk mendapatkan hasil, yang dilaksanakan oleh satu atau beberapa instansi pemerintah ataupun dalam rangka kerjasama dengan masyarakat guna mencapai sasaran tertentu.

Sementara itu yang dimaksud dengan indikator kinerja adalah ukuran keberhasilan suatu program dan kegiatan baik kualitatif maupun kuantitatif yang secara khusus dinyatakan sebagai pencapaian tujuan yang dapat menggambarkan skala atau tingkatan yang digunakan sebagai alat pemantauan dan evaluasi baik kinerja *input*, *output*, *outcome* maupun *impact* yang sesuai dengan sasaran rencana program dan kegiatan.

Tabel 4. Relevansi Sasaran RPJMD dan Sasaran Renstra

SASARAN RPJMD YANG RELEVAN	TUJUAN	SASARAN	OUTCOME	OUTPUT	INDIKATOR	PROGRAM/ KEGIATAN	KET
(1)	(2)	(3)	(4)	(5)	(6)	(7)	(8)
S2.1.10 Meningkatnya prestasi Olahraga dan pemuda	Meningkatnya prestasi Olahraga dan pemuda serta kontribusi sektor wisata dan ekonomi kreatif				Jumlah Pemuda yang ikut berpartisipasi pada even nasional		IKU RPJMD
					Jumlah Perolehan medali emas pada Pekan Olahraga Provinsi		IKU RPJMD



S3.2.1 Meningkat nya kontribusi sektor wisata dan ekonomi kreatif					Rasio PDRB Penyediaan Akomodasi Makan & Minum		IKU RPJMD
		Meningkat nya Prestasi Pemuda dan Olahraga			Jumlah penghargaan pemuda tingkat provinsi, nasional dan internasional		IKU OPD
			Meningkat nya daya saing kepemudaan		Jumlah Pemuda Berprestasi	PROGRAM PENGEMBANGAN KAPASITAS DAYA SAING KEPEMUDAAN	IKU Kabid
				Peningkatan daya saing pemuda	Persentase pembinaan pemuda	Penyadaran, Pemberdayaan, dan Pengembangan Pemuda dan Kepemudaan Terhadap Pemuda Pelopor Kabupaten/Kota, Wirausaha Muda Pemula, dan Pemuda Kader Kabupaten/Kota	
				Pemberdayaan dan Pengembangan Organisasi Kepemudaan	Persentase Organisasi Pemuda Aktif	Pemberdayaan dan Pengembangan Organisasi Kepemudaan Tingkat Daerah Kabupaten/Kota	
		Meningkat nya Prestasi Pemuda dan Olahraga			Jumlah perolehan medali tingkat provinsi, nasional dan internasional		IKU OPD
			Meningkat nya prestasi olah raga		Jumlah perolehan medali tingkat provinsi	PROGRAM PENGEMBANGAN KAPASITAS DAYA SAING KEOLAHRAGAAN	IKU Kabid
				Peningkatan sarana dan prasarana olahraga	Persentase sarana dan prasarana olahraga berkondisi baik	Pembinaan dan Pengembangan Olahraga Pendidikan pada Jenjang Pendidikan yang Menjadi Kewenangan Daerah Kabupaten/Kota	
				Peningkatan Kualitas Atlet dan Tenaga Keolahragan	Jumlah atlet berprestasi dan Tenaga Keolahragaa n bersertifikat	Penyelenggaraan Kejuaraan Olahraga Tingkat Daerah Kabupaten/Kota	



						Pembinaan dan Pengembangan Olahraga Prestasi Tingkat Daerah Provinsi	
				Peningkatan Kerjasama Organisasi Keolahragan	Jumlah Organisasi Olahraga yang Dibina	Pembinaan dan Pengembangan Organisasi Olahraga	
				Pengembangan Olahraga Rekreasi	Jumlah Olahraga Rekreasi yang berkembang	Pembinaan dan Pengembangan Olahraga Rekreasi	
		Meningkatnya kontribusi sektor wisata dan ekonomi kreatif terhadap perekonomian daerah			PAD Sektor Pariwisata		IKU OPD
			Meningkatnya Daya Tarik Destinasi dan Kunjungan Wisatawan		Persentase Pertumbuhan Kunjungan Wisatawan	PROGRAM PENINGKATAN DAYA TARIK DESTINASI PARIWISATA	IKU Kabid
				Peningkatan daya tarik, kawasan dan destinasi pariwisata		Pengelolaan Daya Tarik Wisata Kabupaten/Kota	
						Pengelolaan Kawasan Strategis Pariwisata Kabupaten/Kota	
						Pengelolaan Destinasi Pariwisata Kabupaten/Kota	
				Peningkatan usaha jasa pariwisata		Penetapan Tanda Daftar Usaha Pariwisata Daerah Kabupaten/Kota	
			Meningkatnya Promosi Destinasi Wisata		Persentase Peningkatan Media Pemasaran Pariwisata	PROGRAM PEMASARAN PARIWISATA	IKU Kabid
				Peningkatan promosi wisata di dalam dan di luar negeri		Pemasaran Pariwisata Dalam dan Luar Negeri Daya Tarik, Destinasi dan Kawasan Strategis Pariwisata Kabupaten/Kota	



			Meningkatnya Mutu dan Nilai Produk/Jasa Ekonomi Kreatif		Persentase Pelaku Ekonomi Kreatif yang Memiliki Kekayaan Intelektual	PROGRAM PENGEMBANGAN EKONOMI KREATIF MELALUI PEMANFAATAN DAN PERLINDUNGAN HAK KEKAYAAN INTELEKTUAL	IKU Kabid
				Peningkatan Infrastruktur dan Ekosistem Pendukung Ekonomi Kreatif	Jumlah fasilitas atau ruang kerja bersama (coworking space) bagi pelaku ekonomi kreatif yang dibangun	Penyediaan Prasarana (Zona Kreatif/Ruang Kreatif/Kota Kreatif) sebagai Ruang Berekspresi, Berpromosi dan Berinteraksi bagi Insan Kreatif di Daerah Kabupaten/Kota	
					Jumlah kolaborasi atau kemitraan yang terjalin antar pelaku ekonomi kreatif atau dengan industri lain	Pengembangan Ekosistem Ekonomi Kreatif	
			Meningkatnya kualitas SDM Pariwisata dan Ekonomi Kreatif		Persentase Pelaku Pariwisata dan Ekonomi Kreatif yang Aktif dan Tervalidasi	PROGRAM PENGEMBANGAN SUMBER DAYA PARIWISATA DAN EKONOMI KREATIF	IKU Kabid
				Peningkatan kualitas SDM Pariwisata dan Ekonomi Kreatif	Jumlah Pelaku Pariwisata dan Ekonomi Kreatif yang Aktif dan Tervalidasi	Pelaksanaan Peningkatan Kapasitas Sumber Daya Manusia Pariwisata dan Ekonomi Kreatif Tingkat Dasar	
						Pengembangan Kapasitas Pelaku Ekonomi Kreatif	



Tabel : Subkegiatan Prioritas dalam Mendukung Program Prioritas Pembangunan Daerah

NO	PROGRAM PRIORITAS	OUTCOME	SUB KEGIATAN		KET.
(1)	(2)	(3)	(4)		(5)
1	PROGRAM PENGEMBANGAN KAPASITAS DAYA SAING KEPEMUDAAN	Meningkatnya kualitas pemuda, budaya olahraga yang inklusif, dan prestasi olahraga	2.19.02.2.01.0011	Koordinasi, Sinkronisasi, dan Penyelenggaraan Pengembangan Kewirausahaan Pemuda Bagi Wirausaha pemula Tingkat Kabupaten/kota	
			2.19.02.2.02.0004	Koordinasi, Sinkronisasi, dan penyelenggaraan Pemberdayaan organisasi kepemudaan melalui kemitraan berbasis peneguhan kemandirian ekonomi pemuda tingkat Kabupaten/Kota	
2	PROGRAM PENGEMBANGAN KAPASITAS DAYA SAING KEOLAHRAGAAN	Meningkatnya kualitas pemuda, budaya olahraga yang inklusif, dan prestasi olahraga	2.19.03.2.03.0006	Seleksi Atlet Daerah	
			2.19.03.2.03.0009	Pembinaan dan Pengembangan Olahragawan Berprestasi kabupaten/kota	
			2.19.03.2.05.0010	Pemassalan olahraga dan penyelenggaraan festival Olahraga Rekreasi yang berjenjang dan berkelanjutan pada tingkat daerah, nasional, dan internasional	
3	PROGRAM PENINGKATAN DAYA TARIK DESTINASI PARIWISATA	Meningkatnya Kontribusi Pariwisata dan Ekonomi Kreatif dalam Mendukung Pertumbuhan Ekonomi Nasional	3.26.02.2.01.0006	Penetapan Daya Tarik Wisata Unggulan Kabupaten/Kota	
			3.26.02.2.01.0009	Perencanaan dan Perancangan Daya Tarik Wisata Unggulan Kabupaten/Kota	
			3.26.02.2.02.0008	Peningkatan Kapasitas SDM Pengelola Kawasan Strategis Pariwisata Kabupaten/Kota	
			3.26.02.2.03.0001	Penetapan Destinasi Pariwisata Kabupaten/Kota	
			3.26.02.2.03.0002	Perencanaan Destinasi Pariwisata Kabupaten/Kota	
			3.26.02.2.03.0004	Pengadaan/Pemeliharaan/Rehabilitasi Sarana dan Prasarana dalam Pengelolaan Destinasi Pariwisata Kabupaten/Kota	
4	PROGRAM PENGEMBANGAN EKONOMI KREATIF MELALUI PEMANFAATAN DAN PERLINDUNGAN HAK KEKAYAAN INTELEKTUAL	Meningkatnya Kontribusi Pariwisata dan Ekonomi Kreatif dalam Mendukung Pertumbuhan Ekonomi Nasional	3.26.04.2.01.0001	Pengembangan dan Revitalisasi Prasarana Kota Kreatif	
			3.26.04.2.02.0002	Pengembangan Pendidikan	
			3.26.04.2.02.0009	Penyusunan Rencana Aksi Pengembangan Ekonomi Kreatif	
			3.26.04.2.02.0012	Penguatan Kelembagaan Ekonomi Kreatif Daerah	
			3.26.04.2.02.0016	Penyusunan Dokumen strategis bidang ekonomi kreatif daerah	
			3.26.04.2.02.0022	Fasilitasi Pendaftaran Kekayaan Intelektual	



Rencana program, kegiatan, dan sub kegiatan serta pendanaan Dinas Pariwisata, Kepemudaan dan Olahraga Kabupaten Sambas Tahun 2025–2029 dapat dilihat pada tabel berikut:

**TABEL 4.3 RENCANA PROGRAM / KEGIATAN / SUBKEGIATAN DAN PENDANAAN
PEMERINTAH KABUPATEN SAMBAS**

BIDANG URUSAN / PROGRAM / OUTCOME / KEGIATAN / SUBKEGIATAN OUTPUT	INDIKATOR OUTCOME / OUTPUT	BASELINE TAHUN 2024	TARGET DAN PAGU INDIKATIF TAHUN										PERANGKAT DAERAH	KETERANGAN
			2026		2027		2028		2029		2030			
			TARGET	PAGU	TARGET	PAGU	TARGET	PAGU	TARGET	PAGU	TARGET	PAGU		
(01)	(02)	(03)	(04)	(05)	(06)	(07)	(08)	(09)	(10)	(11)	(12)	(13)	(14)	(15)
2.19 - URUSAN PEMERINTAHAN BIDANG KEPEMUDAAN DAN OLAHRAGA				5.415.000.000,00		5.936.500.000,00		6.800.150.000,00		7.741.165.000,00		8.415.281.500,00		
2.19.02 - PROGRAM PENGEMBANGAN KAPASITAS DAYA SAING KEPEMUDAAN				1.215.000.000,00		1.336.500.000,00		1.470.150.000,00		1.617.165.000,00		1.778.881.500,00		
Meningkatnya daya saing kepemudaan	Rasio Wirausaha Pemuda (Persentase)		0,6	1.215.000.000,00	0,7	1.336.500.000,00	0,8	1.470.150.000,00	0,9	1.617.165.000,00	1	1.778.881.500,00	2.19.3.26.0.00.02.00 00 - DINAS PARIWISATA, KEPEMUDAAN DAN OLAHRAGA	
2.19.02.2.01 - Penyadaran, Pemberdayaan, dan Pengembangan Pemuda dan Kepemudaan Terhadap Pemuda Pelopor Kabupaten/Kota, Wirausaha Muda Pemula, dan Pemuda Kader Kabupaten/Kota				815.000.000,00		896.500.000,00		986.150.000,00		1.084.765.000,00		1.193.241.500,00		
Peningkatan daya saing pemuda	Jumlah prasarana kepemudaan di tingkat kabupaten/kota yang tersedia (Unit)	0	6	815.000.000,00	7	896.500.000,00	8	986.150.000,00	9	1.084.765.000,00	10	1.193.241.500,00		
	Jumlah Wirausaha Muda Tingkat kabupaten/kota Yang Difasilitasi Pengembangan Kewirausahaan Pemuda (Orang)	0	20		25		30		45		50			
	Jumlah dokumen hasil Pelaksanaan Koordinasi Strategis Lintas Sektor Penyelenggaraan Pelayanan Kepemudaan di kabupaten/kota (Dokumen)	0	1		1		1		1		1			
	Jumlah yang menerima penghargaan pemuda (Orang)	0	3		4		5		6		7			
	Jumlah Kab/Kot dengan Kepemimpinan dan Kepeloporan dan Kesukarelawanan Pemuda (Kegiatan)	0	2		2		2		2		2			
	Jumlah pemuda di tingkat kabupaten/kota yang haknya terpenuhi (Orang)	0	2		2		3		3		4			
	Jumlah Pemuda Pelopor Tingkat kabupaten/kota dari Seluruh Kabupaten/Kota yang difasilitasi dalam Pengembangan Kepeloporan Pemuda (Orang)	0	3		4		4		5		6			
2.19.02.2.01.0010 - Pelaksanaan Koordinasi Strategis Lintas Sektor Penyelenggaraan Pelayanan Kepemudaan melalui pembentukan tim koordinasi kabupaten/kota Penyelenggaraan Pelayanan Kepemudaan serta penyusunan dan implementasi Rencana Aksi Daerah/RAD Tingkat kabupaten/kota				100.000.000,00		110.000.000,00		121.000.000,00		133.100.000,00		146.410.000,00		

BIDANG URUSAN / PROGRAM / OUTCOME / KEGIATAN / SUBKEGIATAN OUTPUT	INDIKATOR OUTCOME / OUTPUT	BASELINE TAHUN 2024	TARGET DAN PAGU INDIKATIF TAHUN										PERANGKAT DAERAH	KETERANGAN
			2026		2027		2028		2029		2030			
			TARGET	PAGU	TARGET	PAGU	TARGET	PAGU	TARGET	PAGU	TARGET	PAGU		
(01)	(02)	(03)	(04)	(05)	(06)	(07)	(08)	(09)	(10)	(11)	(12)	(13)	(14)	(15)
Terlaksananya Pelaksanaan Koordinasi Strategis Lintas Sektor Penyelenggaraan Pelayanan Kepemudaan melalui pembentukan tim koordinasi kabupaten/kota Penyelenggaraan Pelayanan Kepemudaan serta penyusunan dan implementasi Rencana Aksi Daerah/RAD Tingkat kabupaten/kota	Jumlah dokumen hasil Pelaksanaan Koordinasi Strategis Lintas Sektor Penyelenggaraan Pelayanan Kepemudaan di kabupaten/kota (Dokumen)	0	1	100.000.000,00	1	110.000.000,00	1	121.000.000,00	1	133.100.000,00	1	146.410.000,00		
2.19.02.2.01.0011 - Koordinasi, Sinkronisasi, dan Penyelenggaraan Pengembangan Kewirausahaan Pemuda Bagi Wirausaha pemuda Tingkat Kabupaten/kota				150.000.000,00		165.000.000,00		181.500.000,00		199.650.000,00		219.615.000,00		
Terlaksananya Koordinasi, Sinkronisasi, dan Penyelenggaraan Pengembangan Kewirausahaan Pemuda Bagi Wirausaha Muda Tingkat kabupaten/kota	Jumlah Wirausaha Muda Tingkat kabupaten/kota Yang Difasilitasi Pengembangan Kewirausahaan Pemuda (Orang)	0	20	150.000.000,00	25	165.000.000,00	30	181.500.000,00	45	199.650.000,00	50	219.615.000,00		
2.19.02.2.01.0012 - Pemberian Penghargaan Kepemudaan bagi yang berprestasi dan/atau berjasa dalam memajukan potensi pemuda				40.000.000,00		44.000.000,00		48.400.000,00		53.240.000,00		58.564.000,00		
Terlaksananya Pemberian Penghargaan pemuda bagi yang berprestasi dan/atau berjasa dalam memajukan potensi pemuda	Jumlah yang menerima penghargaan pemuda (Orang)	0	3	40.000.000,00	4	44.000.000,00	5	48.400.000,00	6	53.240.000,00	7	58.564.000,00		
2.19.02.2.01.0013 - Koordinasi, Sinkronisasi dan Penyelenggaraan Pengembangan kepemimpinan pemuda tingkat kabupaten/kota				150.000.000,00		165.000.000,00		181.500.000,00		199.650.000,00		219.615.000,00		
Terlaksananya Peningkatan Kepemimpinan, Kepeloporan dan Kesukarelawanan Pemuda	Jumlah Kab/Kot dengan Kepemimpinan dan Kepeloporan dan Kesukarelawanan Pemuda (Kegiatan)	0	2	150.000.000,00	2	165.000.000,00	2	181.500.000,00	2	199.650.000,00	2	219.615.000,00		
2.19.02.2.01.0014 - Pelaksanaan koordinasi dan sinkronisasi Pemenuhan Hak Pemuda di tingkat kabupaten/kota				50.000.000,00		55.000.000,00		60.500.000,00		66.550.000,00		73.205.000,00		
Terlaksananya koordinasi dan sinkronisasi Pemenuhan Hak Pemuda di tingkat kabupaten/kota	Jumlah pemuda di tingkat kabupaten/kota yang haknya terpenuhi (Orang)	0	2	50.000.000,00	2	55.000.000,00	3	60.500.000,00	3	66.550.000,00	4	73.205.000,00		
2.19.02.2.01.0015 - Koordinasi, Sinkronisasi dan Penyelenggaraan Pengembangan Kepeloporan Pemuda bagi Pemuda Pelopor Tingkat Kabupaten/kota				175.000.000,00		192.500.000,00		211.750.000,00		232.925.000,00		256.217.500,00		
Terlaksananya Koordinasi, Sinkronisasi dan Penyelenggaraan Pengembangan Kepeloporan Pemuda bagi Pemuda Pelopor Tingkat kabupaten/kota	Jumlah Pemuda Pelopor Tingkat kabupaten/kota dari Seluruh Kabupaten/Kota yang difasilitasi dalam Pengembangan Kepeloporan Pemuda (Orang)	0	3	175.000.000,00	4	192.500.000,00	4	211.750.000,00	5	232.925.000,00	6	256.217.500,00		
2.19.02.2.01.0016 - Penyediaan dan Pengelolaan Prasarana dan Sarana Kepemudaan tingkat kabupaten/kota				150.000.000,00		165.000.000,00		181.500.000,00		199.650.000,00		219.615.000,00		
Terlaksananya Koordinasi dan sinkronisasi penyediaan prasarana kepemudaan melalui perencanaan, pengadaan, pemanfaatan, pemeliharaan, dan pengawasan Prasarana kepemudaan di tingkat kabupaten/kota	Jumlah prasarana kepemudaan di tingkat kabupaten/kota yang tersedia (Unit)	0	6	150.000.000,00	7	165.000.000,00	8	181.500.000,00	9	199.650.000,00	10	219.615.000,00		

BIDANG URUSAN / PROGRAM / OUTCOME / KEGIATAN / SUBKEGIATAN OUTPUT	INDIKATOR OUTCOME / OUTPUT	BASELINE TAHUN 2024	TARGET DAN PAGU INDIKATIF TAHUN										PERANGKAT DAERAH	KETERANGAN
			2026		2027		2028		2029		2030			
			TARGET	PAGU	TARGET	PAGU	TARGET	PAGU	TARGET	PAGU	TARGET	PAGU		
(01)	(02)	(03)	(04)	(05)	(06)	(07)	(08)	(09)	(10)	(11)	(12)	(13)	(14)	(15)
2.19.02.2.02 - Pemberdayaan dan Pengembangan Organisasi Kepemudaan Tingkat Daerah Kabupaten/Kota				400.000.000,00		440.000.000,00		484.000.000,00		532.400.000,00		585.640.000,00		
Pemberdayaan dan Pengembangan Organisasi Kepemudaan	Jumlah organisasi kepemudaan yang difasilitasi dalam pengembangan organisasi kepemudaan tingkat kabupaten/kota (Orang)	0	6	400.000.000,00	7	440.000.000,00	8	484.000.000,00	9	532.400.000,00	10	585.640.000,00		
	Jumlah Organisasi Kepramukaan Tingkat Daerah yang Meningkatkan Kapasitasnya (Organisasi)	1	1		1		1		1		1			
2.19.02.2.02.0003 - Koordinasi, sinkronisasi, dan penyelenggaraan pengembangan organisasi kepemudaan tingkat kabupaten/kota				100.000.000,00		110.000.000,00		121.000.000,00		133.100.000,00		146.410.000,00		
Meningkatnya Kapasitas Organisasi Kepramukaan Tingkat Daerah	Jumlah Organisasi Kepramukaan Tingkat Daerah yang Meningkatkan Kapasitasnya (Organisasi)	1	1	100.000.000,00	1	110.000.000,00	1	121.000.000,00	1	133.100.000,00	1	146.410.000,00		
2.19.02.2.02.0004 - Koordinasi, Sinkronisasi, dan penyelenggaraan Pemberdayaan organisasi kepemudaan melalui kemitraan berbasis peneguhan kemandirian ekonomi pemuda tingkat Kabupaten/Kota				300.000.000,00		330.000.000,00		363.000.000,00		399.300.000,00		439.230.000,00		
Terlaksananya Koordinasi, sinkronisasi, dan penyelenggaraan pengembangan organisasi kepemudaan tingkat kabupaten/kota	Jumlah organisasi kepemudaan yang difasilitasi dalam pengembangan organisasi kepemudaan tingkat kabupaten/kota (Orang)	0	6	300.000.000,00	7	330.000.000,00	8	363.000.000,00	9	399.300.000,00	10	439.230.000,00		
2.19.03 - PROGRAM PENGEMBANGAN KAPASITAS DAYA SAING KEOLAHRAGAAN				4.000.000.000,00		4.400.000.000,00		5.130.000.000,00		5.924.000.000,00		6.436.400.000,00		
Meningkatnya pembudayaan dan prestasi olah raga	Persentase Atlet yang masuk Pelatda (%)		72	4.000.000.000,00	75	4.400.000.000,00	78	5.130.000.000,00	80	5.924.000.000,00	82	6.436.400.000,00	2.19.3.26.0.00.02.0000 - DINAS PARIWISATA, KEPEMUDAAN DAN OLAHRAGA	
2.19.03.2.01 - Pembinaan dan Pengembangan Olahraga Pendidikan pada Jenjang Pendidikan yang Menjadi Kewenangan Daerah Kabupaten/Kota				90.000.000,00		180.000.000,00		400.000.000,00		424.000.000,00		424.000.000,00		
Peningkatan sarana dan prasarana olahraga	Jumlah sarana dan prasarana olahraga di tingkat kabupaten/kota yang tersedia (Unit)	35	4	90.000.000,00	8	180.000.000,00	15	400.000.000,00	16	424.000.000,00	16	424.000.000,00		
2.19.03.2.01.0005 - Koordinasi dan sinkronisasi penyediaan prasarana olahraga melalui perencanaan, pengadaan, pemanfaatan, pemeliharaan, dan pengawasan Prasarana Olahraga di tingkat kabupaten/kota				90.000.000,00		180.000.000,00		400.000.000,00		424.000.000,00		424.000.000,00		
Terlaksananya Koordinasi dan sinkronisasi penyediaan prasarana olahraga melalui perencanaan, pengadaan, pemanfaatan, pemeliharaan, dan pengawasan Sarana dan Prasarana Olahraga di tingkat kabupaten/kota	Jumlah sarana dan prasarana olahraga di tingkat kabupaten/kota yang tersedia (Unit)	35	4	90.000.000,00	8	180.000.000,00	15	400.000.000,00	16	424.000.000,00	16	424.000.000,00		
2.19.03.2.02 - Penyelenggaraan Kejuaraan Olahraga Tingkat Daerah Kabupaten/Kota				1.440.000.000,00		800.000.000,00		2.100.000.000,00		2.500.000.000,00		2.500.000.000,00		

BIDANG URUSAN / PROGRAM / OUTCOME / KEGIATAN / SUBKEGIATAN OUTPUT	INDIKATOR OUTCOME / OUTPUT	BASELINE TAHUN 2024	TARGET DAN PAGU INDIKATIF TAHUN										PERANGKAT DAERAH	KETERANGAN
			2026		2027		2028		2029		2030			
			TARGET	PAGU	TARGET	PAGU	TARGET	PAGU	TARGET	PAGU	TARGET	PAGU		
(01)	(02)	(03)	(04)	(05)	(06)	(07)	(08)	(09)	(10)	(11)	(12)	(13)	(14)	(15)
Peningkatan Kualitas Atlet dan Tenaga Keolahragan	Jumlah Peserta pada Penyelenggaraan Kejuaraan Tingkat kabupaten/kota (Orang)	274	300	1.440.000.000,00	150	800.000.000,00	250	2.100.000.000,00	300	2.500.000.000,00	450	2.500.000.000,00		
	Jumlah Kejuaraan Olahraga Multi Event dan Single Event Tingkat Kabupaten/Kota (Kegiatan)	37	6		10		24		30		12			
2.19.03.2.02.0004 - Penyelenggaraan Kejuaraan Olahraga Multi Event dan Single Event Tingkat Kabupaten/Kota				240.000.000,00		500.000.000,00		1.200.000.000,00		1.400.000.000,00		600.000.000,00		
Terlaksananya Kejuaraan Olahraga Multi Event dan Single Event Tingkat Kabupaten/Kota	Jumlah Kejuaraan Olahraga Multi Event dan Single Event Tingkat Kabupaten/Kota (Kegiatan)	37	6	240.000.000,00	10	500.000.000,00	24	1.200.000.000,00	30	1.400.000.000,00	12	600.000.000,00		
2.19.03.2.02.0006 - Keikutsertaan anggota kontingen kabupaten/kota dalam Penyelenggaraan pekan dan kejuaraan olahraga				1.200.000.000,00		300.000.000,00		900.000.000,00		1.100.000.000,00		1.900.000.000,00		
Terlaksananya Partisipasi dan Keikutsertaan dalam Penyelenggaraan Kejuaraan Tingkat kabupaten/kota	Jumlah Peserta pada Penyelenggaraan Kejuaraan Tingkat kabupaten/kota (Orang)	274	300	1.200.000.000,00	150	300.000.000,00	250	900.000.000,00	300	1.100.000.000,00	450	1.900.000.000,00		
2.19.03.2.03 - Pembinaan dan Pengembangan Olahraga Prestasi Tingkat Daerah Provinsi				160.000.000,00		2.520.000.000,00		850.000.000,00		960.000.000,00		770.000.000,00		
Peningkatan Kualitas Atlet dan Tenaga Keolahragan	Jumlah penerima Penghargaan olahraga (Orang)	111	15	160.000.000,00	150	2.520.000.000,00	25	850.000.000,00	40	960.000.000,00	25	770.000.000,00		
	Jumlah Olahragawan Berprestasi kabupaten/kota yang Dibina dan Diberikan Pengembangan (Orang)	0	5		10		35		35		35			
	Jumlah Pemusatan Latihan Daerah yang terintegrasi dengan pengembangan Ilmu Pengetahuan dan Teknologi Keolahragaan (Sport Science) (Pelatda)	0	1		2		10		10		10			
	Jumlah Atlet Daerah yang Diseleksi (Orang)	0	40		80		180		200		100			
2.19.03.2.03.0006 - Seleksi Atlet Daerah				40.000.000,00		80.000.000,00		180.000.000,00		200.000.000,00		100.000.000,00		
Terlaksananya Seleksi Atlet Daerah	Jumlah Atlet Daerah yang Diseleksi (Orang)	0	40	40.000.000,00	80	80.000.000,00	180	180.000.000,00	200	200.000.000,00	100	100.000.000,00		
2.19.03.2.03.0007 - Pemberian Penghargaan olahraga bagi yang berprestasi dan/atau berjasa dalam memajukan Olahraga				50.000.000,00		2.300.000.000,00		70.000.000,00		160.000.000,00		70.000.000,00		
Terlaksananya pemberian Penghargaan olahraga bagi yang berprestasi dan/atau berjasa dalam memajukan Olahraga	Jumlah penerima Penghargaan olahraga (Orang)	111	15	50.000.000,00	150	2.300.000.000,00	25	70.000.000,00	40	160.000.000,00	25	70.000.000,00		
2.19.03.2.03.0008 - Pemusatan Latihan Daerah yang terintegrasi dengan pengembangan Ilmu Pengetahuan dan Teknologi Keolahragaan (Sport Science)				30.000.000,00		60.000.000,00		300.000.000,00		300.000.000,00		300.000.000,00		
Terlaksananya Pemusatan Latihan Daerah yang terintegrasi dengan pengembangan Ilmu Pengetahuan dan Teknologi Keolahragaan (Sport Science)	Jumlah Pemusatan Latihan Daerah yang terintegrasi dengan pengembangan Ilmu Pengetahuan dan Teknologi Keolahragaan (Sport Science) (Pelatda)	0	1	30.000.000,00	2	60.000.000,00	10	300.000.000,00	10	300.000.000,00	10	300.000.000,00		
2.19.03.2.03.0009 - Pembinaan dan Pengembangan Olahragawan Berprestasi kabupaten/kota				40.000.000,00		80.000.000,00		300.000.000,00		300.000.000,00		300.000.000,00		

BIDANG URUSAN / PROGRAM / OUTCOME / KEGIATAN / SUBKEGIATAN OUTPUT	INDIKATOR OUTCOME / OUTPUT	BASELINE TAHUN 2024	TARGET DAN PAGU INDIKATIF TAHUN										PERANGKAT DAERAH	KETERANGAN
			2026		2027		2028		2029		2030			
			TARGET	PAGU	TARGET	PAGU	TARGET	PAGU	TARGET	PAGU	TARGET	PAGU		
(01)	(02)	(03)	(04)	(05)	(06)	(07)	(08)	(09)	(10)	(11)	(12)	(13)	(14)	(15)
Terlaksananya Pembinaan dan Pengembangan Olahragawan Berprestasi kabupaten/kota	Jumlah Olahragawan Berprestasi kabupaten/kota yang Dibina dan Diberikan Pengembangan (Orang)	0	5	40.000.000,00	10	80.000.000,00	35	300.000.000,00	35	300.000.000,00	35	300.000.000,00		
2.19.03.2.04 - Pembinaan dan Pengembangan Organisasi Olahraga				2.000.000.000,00		300.000.000,00		400.000.000,00		1.000.000.000,00		2.000.000.000,00		
Peningkatan Kerjasama Organisasi Keolahragaan	Jumlah Dokumen Hasil Peningkatan Kerja Sama Organisasi Keolahragaan Kabupaten/Kota (Dokumen)	8	35	2.000.000.000,00	10	300.000.000,00	10	400.000.000,00	20	1.000.000.000,00	35	2.000.000.000,00		
2.19.03.2.04.0006 - Peningkatan Kerja Sama Organisasi Keolahragaan Kabupaten/Kota dengan Lembaga Terkait				2.000.000.000,00		300.000.000,00		400.000.000,00		1.000.000.000,00		2.000.000.000,00		
Meningkatnya Kerja Sama Organisasi Keolahragaan Kabupaten/Kota dengan Lembaga Terkait	Jumlah Dokumen Hasil Peningkatan Kerja Sama Organisasi Keolahragaan Kabupaten/Kota (Dokumen)	8	35	2.000.000.000,00	10	300.000.000,00	10	400.000.000,00	20	1.000.000.000,00	35	2.000.000.000,00		
2.19.03.2.05 - Pembinaan dan Pengembangan Olahraga Rekreasi				310.000.000,00		600.000.000,00		1.380.000.000,00		1.040.000.000,00		742.400.000,00		
Pengembangan Olahraga Rekreasi	Jumlah Lembaga yang terfasilitasi dalam Pengembangan dan Pemasalan Festival dan Olahraga Rekreasi (Lembaga)	1	1	310.000.000,00	2	600.000.000,00	3	1.380.000.000,00	5	1.040.000.000,00	2	742.400.000,00		
	Jumlah Dokumen Hasil Penyelenggaraan Olahraga Tradisional di Masyarakat (Dokumen)	10	4		8		16		8		7			
	Jumlah Dokumen Lembaga Hasil Penyelenggaraan Olahraga Wisata, Tantangan dan Petualangan (Laporan)	4	2		3		8		8		2			
	Jumlah Prasarana dan Sarana Kepramukaan kabupaten/kota yang Tersedia dan Termanfaatkan (Unit)	0	1		2		4		4		4			
2.19.03.2.05.0007 - Pengembangan Olahraga Wisata, Tantangan dan Petualangan				50.000.000,00		80.000.000,00		290.000.000,00		300.000.000,00		72.400.000,00		
Terlaksananya Pengembangan Olahraga Wisata, Tantangan dan Petualangan	Jumlah Dokumen Lembaga Hasil Penyelenggaraan Olahraga Wisata, Tantangan dan Petualangan (Laporan)	4	2	50.000.000,00	3	80.000.000,00	8	290.000.000,00	8	300.000.000,00	2	72.400.000,00		
2.19.03.2.05.0008 - Pemanfaatan Olahraga Tradisional dalam Masyarakat				200.000.000,00		400.000.000,00		820.000.000,00		420.000.000,00		400.000.000,00		
Pemanfaatan Olahraga Tradisional dalam Masyarakat	Jumlah Dokumen Hasil Penyelenggaraan Olahraga Tradisional di Masyarakat (Dokumen)	10	4	200.000.000,00	8	400.000.000,00	16	820.000.000,00	8	420.000.000,00	7	400.000.000,00		
2.19.03.2.05.0009 - Penyediaan prasarana dan sarana olahraga rekreasi melalui perencanaan, pengadaan, pemanfaatan, pemeliharaan, pengembangan, dan pengawasan				50.000.000,00		100.000.000,00		220.000.000,00		220.000.000,00		220.000.000,00		
Tersedianya dan Pemanfaatan Prasarana dan Sarana Kepramukaan kabupaten/kota	Jumlah Prasarana dan Sarana Kepramukaan kabupaten/kota yang Tersedia dan Termanfaatkan (Unit)	0	1	50.000.000,00	2	100.000.000,00	4	220.000.000,00	4	220.000.000,00	4	220.000.000,00		

BIDANG URUSAN / PROGRAM / OUTCOME / KEGIATAN / SUBKEGIATAN OUTPUT	INDIKATOR OUTCOME / OUTPUT	BASELINE TAHUN 2024	TARGET DAN PAGU INDIKATIF TAHUN										PERANGKAT DAERAH	KETERANGAN
			2026		2027		2028		2029		2030			
			TARGET	PAGU	TARGET	PAGU	TARGET	PAGU	TARGET	PAGU	TARGET	PAGU		
(01)	(02)	(03)	(04)	(05)	(06)	(07)	(08)	(09)	(10)	(11)	(12)	(13)	(14)	(15)
2.19.03.2.05.0010 - Pemassalan olahraga dan penyelenggaraan festival Olahraga Rekreasi yang berjenjang dan berkelanjutan pada tingkat daerah, nasional, dan internasional				10.000.000,00		20.000.000,00		50.000.000,00		100.000.000,00		50.000.000,00		
Terlaksananya Penyelenggaraan, Pengembangan dan Pemasalan Festival dan Olahraga Rekreasi	Jumlah Lembaga yang terfasilitasi dalam Pengembangan dan Pemasalan Festival dan Olahraga Rekreasi (Lembaga)	1	1	10.000.000,00	2	20.000.000,00	3	50.000.000,00	5	100.000.000,00	2	50.000.000,00		
2.19.04 - PROGRAM PENGEMBANGAN KAPASITAS KEPRAMUKAAN				200.000.000,00		200.000.000,00		200.000.000,00		200.000.000,00		200.000.000,00		
Meningkatnya kualitas Kepramukaan	Tingkat Partisipasi Masyarakat dalam Kepramukaan (Persentase)		2	200.000.000,00	3	200.000.000,00	4	200.000.000,00	5	200.000.000,00	6	200.000.000,00	2.19.3.26.0.00.02.00 00 - DINAS PARIWISATA, KEPEMUDAAN DAN OLAHRAGA	
2.19.04.2.01 - Pembinaan dan Pengembangan Organisasi Kepramukaan				200.000.000,00		200.000.000,00		200.000.000,00		200.000.000,00		200.000.000,00		
Peningkatan Kualitas Kepramukaan	Jumlah Laporan Kegiatan Kepramukaan Tingkat Daerah (Laporan)	1	1	200.000.000,00	1	200.000.000,00	1	200.000.000,00	1	200.000.000,00	1	200.000.000,00		
2.19.04.2.01.0005 - Penyelenggaraan Kegiatan Kepramukaan Tingkat Daerah				200.000.000,00		200.000.000,00		200.000.000,00		200.000.000,00		200.000.000,00		
Terselenggaranya Kegiatan Kepramukaan Tingkat Daerah	Jumlah Laporan Kegiatan Kepramukaan Tingkat Daerah (Laporan)	1	1	200.000.000,00	1	200.000.000,00	1	200.000.000,00	1	200.000.000,00	1	200.000.000,00		
3.26 - URUSAN PEMERINTAHAN BIDANG PARIWISATA				10.670.105.359,40		12.561.371.163,31		13.917.465.702,91		15.048.212.273,20		16.425.139.727,79		
3.26.01 - PROGRAM PENUNJANG URUSAN PEMERINTAHAN DAERAH KABUPATEN/KOTA				5.120.105.359,40		6.466.371.163,31		7.110.965.702,91		7.879.062.273,20		8.450.384.727,79		
meningkatkan administrasi perkantoran yang mendukung kelancaran tugas dan fungsi Perangkat Daerah	Persentase administrasi perkantoran yang mendukung kelancaran tugas dan fungsi Perangkat Daerah (%)	100	100	5.120.105.359,40	100	6.466.371.163,31	100	7.110.965.702,91	100	7.879.062.273,20	100	8.450.384.727,79	2.19.3.26.0.00.02.00 00 - DINAS PARIWISATA, KEPEMUDAAN DAN OLAHRAGA	
3.26.01.2.01 - Perencanaan, Penganggaran, dan Evaluasi Kinerja Perangkat Daerah				205.000.000,00		215.000.000,00		225.000.000,00		242.000.000,00		250.000.000,00		
Meningkatkan kualitas Perencanaan, Penganggaran, dan Evaluasi Kinerja Perangkat Daerah	Jumlah Dokumen DPA-SKPD dan Laporan Hasil Koordinasi Penyusunan Dokumen DPA-SKPD (Dokumen)	1	1	205.000.000,00	1	215.000.000,00	1	225.000.000,00	1	242.000.000,00	1	250.000.000,00		
	Jumlah Laporan Evaluasi Kinerja Perangkat Daerah (Laporan)	4	4		4		4							
	Jumlah Laporan Capaian Kinerja dan Ikhtisar Realisasi Kinerja SKPD dan Laporan Hasil Koordinasi Penyusunan Laporan Capaian Kinerja dan Ikhtisar Realisasi Kinerja SKPD (Laporan)	3	3		3		3							
	Jumlah Dokumen Perubahan DPA-SKPD dan Laporan Hasil Koordinasi Penyusunan Dokumen Perubahan DPA-SKPD (Dokumen)	2	2		2		2							
	Jumlah Dokumen Perencanaan Perangkat Daerah (Dokumen)	2	2		2		2				3			

BIDANG URUSAN / PROGRAM / OUTCOME / KEGIATAN / SUBKEGIATAN OUTPUT	INDIKATOR OUTCOME / OUTPUT	BASELINE TAHUN 2024	TARGET DAN PAGU INDIKATIF TAHUN										PERANGKAT DAERAH	KETERANGAN
			2026		2027		2028		2029		2030			
			TARGET	PAGU	TARGET	PAGU	TARGET	PAGU	TARGET	PAGU	TARGET	PAGU		
(01)	(02)	(03)	(04)	(05)	(06)	(07)	(08)	(09)	(10)	(11)	(12)	(13)	(14)	(15)
	Jumlah Dokumen Hasil Penyelenggaraan Walidata Pendukung Statistik Sektoral Daerah (Dokumen)	0	1		1		1		1		1			
	Jumlah Data Statistik Sektoral Daerah yang Telah Dikumpulkan dan Diperiksa Lingkup Perangkat Daerah (Data)	0	1		1		1		1		1			
3.26.01.2.01.0001 - Penyusunan Dokumen Perencanaan Perangkat Daerah				45.000.000,00		50.000.000,00		55.000.000,00		67.000.000,00		70.000.000,00		
Tersusunnya Dokumen Perencanaan Perangkat Daerah	Jumlah Dokumen Perencanaan Perangkat Daerah (Dokumen)	2	2	45.000.000,00	2	50.000.000,00	2	55.000.000,00	2	67.000.000,00	3	70.000.000,00		
3.26.01.2.01.0004 - Koordinasi dan Penyusunan DPA-SKPD				10.000.000,00		10.000.000,00		10.000.000,00		10.000.000,00		10.000.000,00		
Tersedianya Dokumen DPA-SKPD dan Laporan Hasil Koordinasi Penyusunan Dokumen DPA-SKPD	Jumlah Dokumen DPA-SKPD dan Laporan Hasil Koordinasi Penyusunan Dokumen DPA-SKPD (Dokumen)	1	1	10.000.000,00	1	10.000.000,00	1	10.000.000,00	1	10.000.000,00	1	10.000.000,00		
3.26.01.2.01.0005 - Koordinasi dan Penyusunan Perubahan DPA- SKPD				10.000.000,00		10.000.000,00		10.000.000,00		10.000.000,00		10.000.000,00		
Tersedianya Dokumen Perubahan DPA-SKPD dan Laporan Hasil Koordinasi Penyusunan Dokumen Perubahan DPA-SKPD	Jumlah Dokumen Perubahan DPA-SKPD dan Laporan Hasil Koordinasi Penyusunan Dokumen Perubahan DPA-SKPD (Dokumen)	2	2	10.000.000,00	2	10.000.000,00	2	10.000.000,00	2	10.000.000,00	2	10.000.000,00		
3.26.01.2.01.0006 - Koordinasi dan Penyusunan Laporan Capaian Kinerja dan Ikhtisar Realisasi Kinerja SKPD				10.000.000,00		10.000.000,00		10.000.000,00		10.000.000,00		10.000.000,00		
Tersedianya Laporan Capaian Kinerja dan Ikhtisar Realisasi Kinerja SKPD dan Laporan Hasil Koordinasi Penyusunan Laporan Capaian Kinerja dan Ikhtisar Realisasi Kinerja SKPD	Jumlah Laporan Capaian Kinerja dan Ikhtisar Realisasi Kinerja SKPD dan Laporan Hasil Koordinasi Penyusunan Laporan Capaian Kinerja dan Ikhtisar Realisasi Kinerja SKPD (Laporan)	3	3	10.000.000,00	3	10.000.000,00	3	10.000.000,00	3	10.000.000,00	3	10.000.000,00		
3.26.01.2.01.0007 - Evaluasi Kinerja Perangkat Daerah				30.000.000,00		35.000.000,00		40.000.000,00		45.000.000,00		50.000.000,00		
Terlaksananya Evaluasi Kinerja Perangkat Daerah	Jumlah Laporan Evaluasi Kinerja Perangkat Daerah (Laporan)	4	4	30.000.000,00	4	35.000.000,00	4	40.000.000,00	4	45.000.000,00	4	50.000.000,00		
3.26.01.2.01.0008 - Penyelenggaraan Walidata Pendukung Statistik Sektoral Daerah				50.000.000,00		50.000.000,00		50.000.000,00		50.000.000,00		50.000.000,00		
Terselenggaranya Walidata Pendukung Statistik Sektoral Daerah	Jumlah Dokumen Hasil Penyelenggaraan Walidata Pendukung Statistik Sektoral Daerah (Dokumen)	0	1	50.000.000,00	1	50.000.000,00	1	50.000.000,00	1	50.000.000,00	1	50.000.000,00		
3.26.01.2.01.0009 - Pelaksanaan Pengumpulan Data Statistik Sektoral Daerah				50.000.000,00		50.000.000,00		50.000.000,00		50.000.000,00		50.000.000,00		
Terlaksananya Pengumpulan Data Statistik Sektoral Daerah	Jumlah Data Statistik Sektoral Daerah yang Telah Dikumpulkan dan Diperiksa Lingkup Perangkat Daerah (Data)	0	1	50.000.000,00	1	50.000.000,00	1	50.000.000,00	1	50.000.000,00	1	50.000.000,00		
3.26.01.2.02 - Administrasi Keuangan Perangkat Daerah				3.694.207.544,50		4.204.838.676,18		4.676.449.317,32		5.118.766.749,05		5.558.786.956,46		

BIDANG URUSAN / PROGRAM / OUTCOME / KEGIATAN / SUBKEGIATAN OUTPUT	INDIKATOR OUTCOME / OUTPUT	BASELINE TAHUN 2024	TARGET DAN PAGU INDIKATIF TAHUN										PERANGKAT DAERAH	KETERANGAN
			2026		2027		2028		2029		2030			
			TARGET	PAGU	TARGET	PAGU	TARGET	PAGU	TARGET	PAGU	TARGET	PAGU		
(01)	(02)	(03)	(04)	(05)	(06)	(07)	(08)	(09)	(10)	(11)	(12)	(13)	(14)	(15)
Meningkatkan kualitas Administrasi Keuangan Perangkat Daerah	Jumlah Laporan Keuangan Bulanan/ Triwulanan/ Semesteran SKPD dan Laporan Koordinasi Penyusunan Laporan Keuangan Bulanan/Triwulanan/Semesteran SKPD (Laporan)	12	12	3.694.207.544,50	12	4.204.838.676,18	12	4.676.449.317,32	12	5.118.766.749,05	12	5.558.786.956,46		
	Jumlah Dokumen Penatausahaan dan Pengujian/Verifikasi Keuangan SKPD (Dokumen)	12	12		12		12		12		12			
	Jumlah Orang yang Menerima Gaji dan Tunjangan ASN (Orang/bulan)	25	27		29		31		33		35			
	Jumlah Laporan Keuangan Akhir Tahun SKPD dan Laporan Hasil Koordinasi Penyusunan Laporan Keuangan Akhir Tahun SKPD (Laporan)	1	1		1		1		1		1			
3.26.01.2.02.0001 - Penyediaan Gaji dan Tunjangan ASN				3.364.207.544,50		3.868.838.676,18		4.333.099.317,32		4.766.409.249,05		5.195.386.081,46		
Tersedianya Gaji dan Tunjangan ASN	Jumlah Orang yang Menerima Gaji dan Tunjangan ASN (Orang/bulan)	25	27	3.364.207.544,50	29	3.868.838.676,18	31	4.333.099.317,32	33	4.766.409.249,05	35	5.195.386.081,46		
3.26.01.2.02.0003 - Pelaksanaan Penatausahaan dan Pengujian/Verifikasi Keuangan SKPD				300.000.000,00		300.000.000,00		300.000.000,00		300.000.000,00		300.000.000,00		
Terlaksananya Penatausahaan dan Pengujian/Verifikasi Keuangan SKPD	Jumlah Dokumen Penatausahaan dan Pengujian/Verifikasi Keuangan SKPD (Dokumen)	12	12	300.000.000,00	12	300.000.000,00	12	300.000.000,00	12	300.000.000,00	12	300.000.000,00		
3.26.01.2.02.0005 - Koordinasi dan Penyusunan Laporan Keuangan Akhir Tahun SKPD				15.000.000,00		18.000.000,00		21.750.000,00		26.437.500,00		32.296.875,00		
Tersedianya Laporan Keuangan Akhir Tahun SKPD dan Laporan Hasil Koordinasi Penyusunan Laporan Keuangan Akhir Tahun SKPD	Jumlah Laporan Keuangan Akhir Tahun SKPD dan Laporan Hasil Koordinasi Penyusunan Laporan Keuangan Akhir Tahun SKPD (Laporan)	1	1	15.000.000,00	1	18.000.000,00	1	21.750.000,00	1	26.437.500,00	1	32.296.875,00		
3.26.01.2.02.0007 - Koordinasi dan Penyusunan Laporan Keuangan Bulanan/ Triwulanan/ Semesteran SKPD				15.000.000,00		18.000.000,00		21.600.000,00		25.920.000,00		31.104.000,00		
Tersedianya Laporan Keuangan Bulanan/Triwulanan/Semesteran SKPD dan Laporan Koordinasi Penyusunan Laporan Keuangan Bulanan/Triwulanan/Semesteran SKPD	Jumlah Laporan Keuangan Bulanan/ Triwulanan/ Semesteran SKPD dan Laporan Koordinasi Penyusunan Laporan Keuangan Bulanan/Triwulanan/Semesteran SKPD (Laporan)	12	12	15.000.000,00	12	18.000.000,00	12	21.600.000,00	12	25.920.000,00	12	31.104.000,00		
3.26.01.2.03 - Administrasi Barang Milik Daerah pada Perangkat Daerah				8.000.000,00		9.600.000,00		11.520.000,00		13.824.000,00		16.588.800,00		
Meningkatkan Kualitas Administrasi Barang Milik Daerah pada Perangkat Daerah	Jumlah Rencana Kebutuhan Barang Milik Daerah SKPD (Dokumen)	2	2	8.000.000,00	2	9.600.000,00	2	11.520.000,00	2	13.824.000,00	2	16.588.800,00		
	Jumlah Laporan Rekonsiliasi dan Penyusunan Laporan Barang Milik Daerah pada SKPD (Laporan)	2	2		2		2		2		2			
3.26.01.2.03.0001 - Penyusunan Perencanaan Kebutuhan Barang Milik Daerah SKPD				2.000.000,00		2.400.000,00		2.880.000,00		3.456.000,00		4.147.200,00		
Tersedianya Rencana Kebutuhan Barang Milik Daerah SKPD	Jumlah Rencana Kebutuhan Barang Milik Daerah SKPD (Dokumen)	2	2	2.000.000,00	2	2.400.000,00	2	2.880.000,00	2	3.456.000,00	2	4.147.200,00		

BIDANG URUSAN / PROGRAM / OUTCOME / KEGIATAN / SUBKEGIATAN OUTPUT	INDIKATOR OUTCOME / OUTPUT	BASELINE TAHUN 2024	TARGET DAN PAGU INDIKATIF TAHUN										PERANGKAT DAERAH	KETERANGAN	
			2026		2027		2028		2029		2030				
			TARGET	PAGU	TARGET	PAGU	TARGET	PAGU	TARGET	PAGU	TARGET	PAGU			
(01)	(02)	(03)	(04)	(05)	(06)	(07)	(08)	(09)	(10)	(11)	(12)	(13)	(14)	(15)	
	Jumlah Dokumen Penatausahaan Arsip Dinamis pada SKPD (Dokumen)	0	1		1		1		1		1		1		
	Jumlah Laporan Fasilitas Kunjungan Tamu (Laporan)	0	1		1		1		1		1		1		
	Jumlah Paket Peralatan Rumah Tangga yang Disediakan (Paket)	1	1		1		1		1		1		1		
	Jumlah Paket Peralatan dan Perlengkapan Kantor yang Disediakan (Paket)	1	1		1		1		1		1		1		
	Jumlah Laporan Penyelenggaraan Rapat Koordinasi dan Konsultasi SKPD (Laporan)	12	12		12		12		12		12		12		
	Jumlah Paket Bahan Logistik Kantor yang Disediakan (Paket)	1	1		1		1		1		1		1		
3.26.01.2.06.0001 - Penyediaan Komponen Instalasi Listrik/Penerangan Bangunan Kantor				20.000.000,00		22.000.000,00		24.000.000,00		26.000.000,00		28.000.000,00			
Tersedianya Komponen Instalasi Listrik/Penerangan Bangunan Kantor	Jumlah Paket Komponen Instalasi Listrik/Penerangan Bangunan Kantor yang Disediakan (Paket)	1	1	20.000.000,00	1	22.000.000,00	1	24.000.000,00	1	26.000.000,00	1	28.000.000,00			
3.26.01.2.06.0002 - Penyediaan Peralatan dan Perlengkapan Kantor				20.000.000,00		22.000.000,00		24.000.000,00		26.000.000,00		28.000.000,00			
Tersedianya Peralatan dan Perlengkapan Kantor	Jumlah Paket Peralatan dan Perlengkapan Kantor yang Disediakan (Paket)	1	1	20.000.000,00	1	22.000.000,00	1	24.000.000,00	1	26.000.000,00	1	28.000.000,00			
3.26.01.2.06.0003 - Penyediaan Peralatan Rumah Tangga				30.000.000,00		33.000.000,00		36.000.000,00		39.000.000,00		42.000.000,00			
Tersedianya Peralatan Rumah Tangga	Jumlah Paket Peralatan Rumah Tangga yang Disediakan (Paket)	1	1	30.000.000,00	1	33.000.000,00	1	36.000.000,00	1	39.000.000,00	1	42.000.000,00			
3.26.01.2.06.0004 - Penyediaan Bahan Logistik Kantor				30.000.000,00		33.000.000,00		36.000.000,00		39.000.000,00		42.000.000,00			
Tersedianya Bahan Logistik Kantor	Jumlah Paket Bahan Logistik Kantor yang Disediakan (Paket)	1	1	30.000.000,00	1	33.000.000,00	1	36.000.000,00	1	39.000.000,00	1	42.000.000,00			
3.26.01.2.06.0005 - Penyediaan Barang Cetak dan Penggandaan				30.000.000,00		33.000.000,00		36.000.000,00		39.000.000,00		42.000.000,00			
Tersedianya Barang Cetak dan Penggandaan	Jumlah Paket Barang Cetak dan Penggandaan yang Disediakan (Paket)	1	1	30.000.000,00	1	33.000.000,00	1	36.000.000,00	1	39.000.000,00	1	42.000.000,00			
3.26.01.2.06.0006 - Penyediaan Bahan Bacaan dan Peraturan Perundang-undangan				15.000.000,00		17.000.000,00		19.000.000,00		21.000.000,00		23.000.000,00			
Tersedianya Bahan Bacaan dan Peraturan Perundang-undangan	Jumlah Dokumen Bahan Bacaan dan Peraturan Perundang-undangan yang Disediakan (Dokumen)	72	120	15.000.000,00	120	17.000.000,00	120	19.000.000,00	120	21.000.000,00	120	23.000.000,00			
3.26.01.2.06.0008 - Fasilitas Kunjungan Tamu				2.000.000,00		2.500.000,00		3.000.000,00		3.500.000,00		4.000.000,00			
Terlaksananya Fasilitas Kunjungan Tamu	Jumlah Laporan Fasilitas Kunjungan Tamu (Laporan)	0	1	2.000.000,00	1	2.500.000,00	1	3.000.000,00	1	3.500.000,00	1	4.000.000,00			
3.26.01.2.06.0009 - Penyelenggaraan Rapat Koordinasi dan Konsultasi SKPD				201.051.483,00		249.059.206,00		279.626.310,00		340.888.942,00		338.708.946,00			
Terlaksananya Penyelenggaraan Rapat Koordinasi dan Konsultasi SKPD	Jumlah Laporan Penyelenggaraan Rapat Koordinasi dan Konsultasi SKPD (Laporan)	12	12	201.051.483,00	12	249.059.206,00	12	279.626.310,00	12	340.888.942,00	12	338.708.946,00			
3.26.01.2.06.0010 - Penatausahaan Arsip Dinamis pada SKPD				15.000.000,00		17.000.000,00		19.000.000,00		21.000.000,00		23.000.000,00			

BIDANG URUSAN / PROGRAM / OUTCOME / KEGIATAN / SUBKEGIATAN OUTPUT	INDIKATOR OUTCOME / OUTPUT	BASELINE TAHUN 2024	TARGET DAN PAGU INDIKATIF TAHUN										PERANGKAT DAERAH	KETERANGAN
			2026		2027		2028		2029		2030			
			TARGET	PAGU	TARGET	PAGU	TARGET	PAGU	TARGET	PAGU	TARGET	PAGU		
(01)	(02)	(03)	(04)	(05)	(06)	(07)	(08)	(09)	(10)	(11)	(12)	(13)	(14)	(15)
Terlaksananya Penatausahaan Arsip Dinamis pada SKPD	Jumlah Dokumen Penatausahaan Arsip Dinamis pada SKPD (Dokumen)	0	1	15.000.000,00	1	17.000.000,00	1	19.000.000,00	1	21.000.000,00	1	23.000.000,00		
3.26.01.2.06.0011 - Dukungan Pelaksanaan Sistem Pemerintahan Berbasis Elektronik pada SKPD				2.500.000,00		3.000.000,00		3.500.000,00		4.000.000,00		4.500.000,00		
Terlaksananya Dukungan Pelaksanaan Sistem Pemerintahan Berbasis Elektronik pada SKPD	Jumlah Dokumen Dukungan Pelaksanaan Sistem Pemerintahan Berbasis Elektronik pada SKPD (Dokumen)	0	1	2.500.000,00	1	3.000.000,00	1	3.500.000,00	1	4.000.000,00	1	4.500.000,00		
3.26.01.2.07 - Pengadaan Barang Milik Daerah Penunjang Urusan Pemerintah Daerah				200.000.000,00		870.000.000,00		903.000.000,00		967.000.000,00		969.000.000,00		
Meningkatkan Kualitas Pengadaan Barang Milik Daerah Penunjang Urusan Pemerintah Daerah	Jumlah Unit Kendaraan Dinas Operasional atau Lapangan yang Disediakan (Unit)	0	3	200.000.000,00	4	870.000.000,00	4	903.000.000,00	4	967.000.000,00	4	969.000.000,00		
	Jumlah Unit Gedung Kantor atau Bangunan Lainnya yang Disediakan (Unit)	0	0		1		1		1		1			
	Jumlah Paket Mebel yang Disediakan (Unit)	0	10		10		10		10		10			
	Jumlah Unit Peralatan dan Mesin Lainnya yang Disediakan (Unit)	5	2		2		2		4		4			
	Jumlah Unit Sarana dan Prasarana Gedung Kantor atau Bangunan Lainnya yang Disediakan (Unit)	0	0		1		1		1		1			
	Jumlah Unit Sarana dan Prasarana Pendukung Gedung Kantor atau Bangunan Lainnya yang Disediakan (Unit)	0	1		1		1		1		1			
3.26.01.2.07.0002 - Pengadaan Kendaraan Dinas Operasional atau Lapangan				90.000.000,00		440.000.000,00		440.000.000,00		440.000.000,00		440.000.000,00		
Tersedianya Kendaraan Dinas Operasional atau Lapangan	Jumlah Unit Kendaraan Dinas Operasional atau Lapangan yang Disediakan (Unit)	0	3	90.000.000,00	4	440.000.000,00	4	440.000.000,00	4	440.000.000,00	4	440.000.000,00		
3.26.01.2.07.0005 - Pengadaan Mebel				30.000.000,00		45.000.000,00		45.000.000,00		47.000.000,00		49.000.000,00		
Tersedianya Mebel	Jumlah Paket Mebel yang Disediakan (Unit)	0	10	30.000.000,00	10	45.000.000,00	10	45.000.000,00	10	47.000.000,00	10	49.000.000,00		
3.26.01.2.07.0006 - Pengadaan Peralatan dan Mesin Lainnya				30.000.000,00		35.000.000,00		38.000.000,00		80.000.000,00		80.000.000,00		
Tersedianya Peralatan dan Mesin Lainnya	Jumlah Unit Peralatan dan Mesin Lainnya yang Disediakan (Unit)	5	2	30.000.000,00	2	35.000.000,00	2	38.000.000,00	4	80.000.000,00	4	80.000.000,00		
3.26.01.2.07.0009 - Pengadaan Gedung Kantor atau Bangunan Lainnya				0,00		200.000.000,00		200.000.000,00		200.000.000,00		200.000.000,00		
Tersedianya Gedung Kantor atau Bangunan Lainnya	Jumlah Unit Gedung Kantor atau Bangunan Lainnya yang Disediakan (Unit)	0	0	0,00	1	200.000.000,00	1	200.000.000,00	1	200.000.000,00	1	200.000.000,00		
3.26.01.2.07.0010 - Pengadaan Sarana dan Prasarana Gedung Kantor atau Bangunan Lainnya				0,00		100.000.000,00		100.000.000,00		100.000.000,00		100.000.000,00		
Tersedianya Sarana dan Prasarana Gedung Kantor atau Bangunan Lainnya	Jumlah Unit Sarana dan Prasarana Gedung Kantor atau Bangunan Lainnya yang Disediakan (Unit)	0	0	0,00	1	100.000.000,00	1	100.000.000,00	1	100.000.000,00	1	100.000.000,00		
3.26.01.2.07.0011 - Pengadaan Sarana dan Prasarana Pendukung Gedung Kantor atau Bangunan Lainnya				50.000.000,00		50.000.000,00		80.000.000,00		100.000.000,00		100.000.000,00		

BIDANG URUSAN / PROGRAM / OUTCOME / KEGIATAN / SUBKEGIATAN OUTPUT	INDIKATOR OUTCOME / OUTPUT	BASELINE TAHUN 2024	TARGET DAN PAGU INDIKATIF TAHUN										PERANGKAT DAERAH	KETERANGAN
			2026		2027		2028		2029		2030			
			TARGET	PAGU	TARGET	PAGU	TARGET	PAGU	TARGET	PAGU	TARGET	PAGU		
(01)	(02)	(03)	(04)	(05)	(06)	(07)	(08)	(09)	(10)	(11)	(12)	(13)	(14)	(15)
Tersedianya Sarana dan Prasarana Pendukung Gedung Kantor atau Bangunan Lainnya	Jumlah Unit Sarana dan Prasarana Pendukung Gedung Kantor atau Bangunan Lainnya yang Disediakan (Unit)	0	1	50.000.000,00	1	50.000.000,00	1	80.000.000,00	1	100.000.000,00	1	100.000.000,00		
3.26.01.2.08 - Penyediaan Jasa Penunjang Urusan Pemerintahan Daerah				400.000.000,00		440.000.000,00		476.000.000,00		514.000.000,00		552.000.000,00		
Meningkatkan Ketersediaan Jasa Penunjang Urusan Pemerintahan Daerah	Jumlah Laporan Penyediaan Jasa Surat Menyurat (Laporan)	12	12	400.000.000,00	12	440.000.000,00	12	476.000.000,00	12	514.000.000,00	12	552.000.000,00		
	Jumlah Laporan Penyediaan Jasa Komunikasi, Sumber Daya Air dan Listrik yang Disediakan (Laporan)	12	12		12		12							
3.26.01.2.08.0001 - Penyediaan Jasa Surat Menyurat				280.000.000,00		308.000.000,00		336.000.000,00		364.000.000,00		392.000.000,00		
Terlaksananya Penyediaan Jasa Surat Menyurat	Jumlah Laporan Penyediaan Jasa Surat Menyurat (Laporan)	12	12	280.000.000,00	12	308.000.000,00	12	336.000.000,00	12	364.000.000,00	12	392.000.000,00		
3.26.01.2.08.0002 - Penyediaan Jasa Komunikasi, Sumber Daya Air dan Listrik				120.000.000,00		132.000.000,00		140.000.000,00		150.000.000,00		160.000.000,00		
Tersedianya Jasa Komunikasi, Sumber Daya Air dan Listrik	Jumlah Laporan Penyediaan Jasa Komunikasi, Sumber Daya Air dan Listrik yang Disediakan (Laporan)	12	12	120.000.000,00	12	132.000.000,00	12	140.000.000,00	12	150.000.000,00	12	160.000.000,00		
3.26.01.2.09 - Pemeliharaan Barang Milik Daerah Penunjang Urusan Pemerintahan Daerah				171.346.331,90		225.973.281,13		263.990.075,59		338.626.582,15		419.652.825,33		
Terpeliharanya Barang Milik Daerah Penunjang Urusan Pemerintahan Daerah	Jumlah Kendaraan Dinas Operasional atau Lapangan yang Dipelihara dan dibayarkan Pajak dan Perizinannya (Unit)	10	10	171.346.331,90	10	225.973.281,13	10	263.990.075,59	10	338.626.582,15	10	419.652.825,33		
	Jumlah Sarana dan Prasarana Gedung Kantor atau Bangunan Lainnya yang Dipelihara/Direhabilitasi (Unit)	0	0		1		1							
	Jumlah Mebel yang Dipelihara (Unit)	0	10		10		10							
	Jumlah Peralatan dan Mesin Lainnya yang Dipelihara (Unit)	10	10		10		10							
	Jumlah Gedung Kantor dan Bangunan Lainnya yang Dipelihara/Direhabilitasi (Unit)	1	1		1		1							
3.26.01.2.09.0002 - Penyediaan Jasa Pemeliharaan, Biaya Pemeliharaan, Pajak dan Perizinan Kendaraan Dinas Operasional atau Lapangan				83.846.331,90		85.473.281,13		95.490.075,59		122.126.582,15		130.152.825,33		
Tersedianya Jasa Pemeliharaan, Biaya Pemeliharaan, Pajak dan Perizinan Kendaraan Dinas Operasional atau Lapangan	Jumlah Kendaraan Dinas Operasional atau Lapangan yang Dipelihara dan dibayarkan Pajak dan Perizinannya (Unit)	10	10	83.846.331,90	10	85.473.281,13	10	95.490.075,59	10	122.126.582,15	10	130.152.825,33		
3.26.01.2.09.0005 - Pemeliharaan Mebel				2.500.000,00		3.500.000,00		4.500.000,00		5.500.000,00		6.500.000,00		
Terlaksananya Pemeliharaan Mebel	Jumlah Mebel yang Dipelihara (Unit)	0	10	2.500.000,00	10	3.500.000,00	10	4.500.000,00	10	5.500.000,00	10	6.500.000,00		
3.26.01.2.09.0006 - Pemeliharaan Peralatan dan Mesin Lainnya				15.000.000,00		17.000.000,00		19.000.000,00		21.000.000,00		23.000.000,00		
Terlaksananya Pemeliharaan Peralatan dan Mesin Lainnya	Jumlah Peralatan dan Mesin Lainnya yang Dipelihara (Unit)	10	10	15.000.000,00	10	17.000.000,00	10	19.000.000,00	10	21.000.000,00	10	23.000.000,00		
3.26.01.2.09.0009 - Pemeliharaan/Rehabilitasi Gedung Kantor dan Bangunan Lainnya				70.000.000,00		100.000.000,00		120.000.000,00		150.000.000,00		200.000.000,00		

BIDANG URUSAN / PROGRAM / OUTCOME / KEGIATAN / SUBKEGIATAN OUTPUT	INDIKATOR OUTCOME / OUTPUT	BASELINE TAHUN 2024	TARGET DAN PAGU INDIKATIF TAHUN										PERANGKAT DAERAH	KETERANGAN
			2026		2027		2028		2029		2030			
			TARGET	PAGU	TARGET	PAGU	TARGET	PAGU	TARGET	PAGU	TARGET	PAGU		
(01)	(02)	(03)	(04)	(05)	(06)	(07)	(08)	(09)	(10)	(11)	(12)	(13)	(14)	(15)
Terlaksananya Pemeliharaan/Rehabilitasi Gedung Kantor dan Bangunan Lainnya	Jumlah Gedung Kantor dan Bangunan Lainnya yang Dipelihara/Direhabilitasi (Unit)	1	1	70.000.000,00	1	100.000.000,00	1	120.000.000,00	1	150.000.000,00	1	200.000.000,00		
3.26.01.2.09.0010 - Pemeliharaan/Rehabilitasi Sarana dan Prasarana Gedung Kantor atau Bangunan Lainnya				0,00		20.000.000,00		25.000.000,00		40.000.000,00		60.000.000,00		
Terlaksananya Pemeliharaan/Rehabilitasi Sarana dan Prasarana Gedung Kantor atau Bangunan Lainnya	Jumlah Sarana dan Prasarana Gedung Kantor atau Bangunan Lainnya yang Dipelihara/Direhabilitasi (Unit)	0	0	0,00	1	20.000.000,00	1	25.000.000,00	1	40.000.000,00	1	60.000.000,00		
3.26.02 - PROGRAM PENINGKATAN DAYA TARIK DESTINASI PARIWISATA				3.000.000.000,00		3.290.000.000,00		3.721.000.000,00		3.775.100.000,00		4.241.300.000,00		
Meningkatnya daya tarik destinasi pariwisata	Persentase Pertumbuhan Kunjungan Wisatawan (Persentase)	0,80	0,9	3.000.000.000,00	0,95	3.290.000.000,00	1	3.721.000.000,00	1,05	3.775.100.000,00	1,1	4.241.300.000,00	2.19.3.26.0.00.02.00 - DINAS PARIWISATA, KEPEMUDAAN DAN OLAHRAGA	
3.26.02.2.01 - Pengelolaan Daya Tarik Wisata Kabupaten/Kota				200.000.000,00		480.000.000,00		480.000.000,00		480.000.000,00		480.000.000,00		
Peningkatan Daya Tarik Wisata	Jumlah Lokasi Daya Tarik Wisata Unggulan Kabupaten/Kota (Lokasi)	0	4	200.000.000,00	4	480.000.000,00	4	480.000.000,00	4	480.000.000,00	4	480.000.000,00		
	Jumlah Laporan hasil pelaksanaan Monitoring dan evaluasi Pengelolaan Daya Tarik Wisata Kabupaten/Kota (Laporan)	0	4		4		4		4		4			
	Jumlah Lokasi Daya Tarik Unggulan Kabupaten/Kota Sesuai dengan Tahapan Pengembangan (Rintisan, Berkembang, Pemantapan, Revitalisasi) (Lokasi)	0	0		1		1		1		1			
	Jumlah Orang Pengelola Daya Tarik Wisata Unggulan yang Dikembangkan (Orang)	0	0		40		40		40		40			
3.26.02.2.01.0005 - Pengadaan/Pemeliharaan/Rehabilitasi Sarana dan Prasarana dalam Daya Tarik Wisata Unggulan Kabupaten/Kota				0,00		200.000.000,00		200.000.000,00		200.000.000,00		200.000.000,00		
Terlaksananya Pengembangan Daya Tarik Wisata Unggulan Kabupaten/Kota Sesuai dengan Tahapan Pengembangan (Rintisan, Berkembang, Pemantapan, Revitalisasi)	Jumlah Lokasi Daya Tarik Unggulan Kabupaten/Kota Sesuai dengan Tahapan Pengembangan (Rintisan, Berkembang, Pemantapan, Revitalisasi) (Lokasi)	0	0	0,00	1	200.000.000,00	1	200.000.000,00	1	200.000.000,00	1	200.000.000,00		
3.26.02.2.01.0006 - Penetapan Daya Tarik Wisata Unggulan Kabupaten/Kota				100.000.000,00		100.000.000,00		100.000.000,00		100.000.000,00		100.000.000,00		
Ditetapkannya Daya Tarik Wisata Unggulan Kabupaten/Kota	Jumlah Lokasi Daya Tarik Wisata Unggulan Kabupaten/Kota (Lokasi)	0	4	100.000.000,00	4	100.000.000,00	4	100.000.000,00	4	100.000.000,00	4	100.000.000,00		
3.26.02.2.01.0007 - Monitoring dan Evaluasi Pengelolaan Daya Tarik Wisata Kabupaten/Kota				100.000.000,00		100.000.000,00		100.000.000,00		100.000.000,00		100.000.000,00		
Terlaksananya Monitoring dan Evaluasi Pengelolaan Daya Tarik Wisata Kabupaten/Kota	Jumlah Laporan hasil pelaksanaan Monitoring dan evaluasi Pengelolaan Daya Tarik Wisata Kabupaten/Kota (Laporan)	0	4	100.000.000,00	4	100.000.000,00	4	100.000.000,00	4	100.000.000,00	4	100.000.000,00		
3.26.02.2.01.0008 - Peningkatan Kapasitas SDM Pengelola Daya Tarik Wisata Unggulan Kabupaten/Kota				0,00		80.000.000,00		80.000.000,00		80.000.000,00		80.000.000,00		

BIDANG URUSAN / PROGRAM / OUTCOME / KEGIATAN / SUBKEGIATAN OUTPUT	INDIKATOR OUTCOME / OUTPUT	BASELINE TAHUN 2024	TARGET DAN PAGU INDIKATIF TAHUN										PERANGKAT DAERAH	KETERANGAN
			2026		2027		2028		2029		2030			
			TARGET	PAGU	TARGET	PAGU	TARGET	PAGU	TARGET	PAGU	TARGET	PAGU		
(01)	(02)	(03)	(04)	(05)	(06)	(07)	(08)	(09)	(10)	(11)	(12)	(13)	(14)	(15)
Terlaksananya Peningkatan Kapasitas Pengelola Daya Tarik Wisata Unggulan Kabupaten/Kota	Jumlah Orang Pengelola Daya Tarik Wisata Unggulan yang Dikembangkan (Orang)	0	0	0,00	40	80.000.000,00	40	80.000.000,00	40	80.000.000,00	40	80.000.000,00		
3.26.02.2.02 - Pengelolaan Kawasan Strategis Pariwisata Kabupaten/Kota				2.000.000.000,00		2.200.000.000,00		2.420.000.000,00		2.662.000.000,00		2.928.200.000,00		
Peningkatan Kawasan Strategis Pariwisata	Jumlah Sarana dan Prasarana yang Tersedia dan Terpelihara dalam Pengelolaan Kawasan Strategis Pariwisata Kabupaten/Kota (Unit)	32	10	2.000.000.000,00	11	2.200.000.000,00	12	2.420.000.000,00	13	2.662.000.000,00	14	2.928.200.000,00		
3.26.02.2.02.0004 - Pengadaan/Pemeliharaan/Rehabilitasi Sarana dan Prasarana dalam Pengelolaan Kawasan Wisata Strategis Pariwisata Kabupaten/Kota				2.000.000.000,00		2.200.000.000,00		2.420.000.000,00		2.662.000.000,00		2.928.200.000,00		
Tersedia dan Terpeliharanya Sarana dan Prasarana dalam Pengelolaan Kawasan Strategis Pariwisata Kabupaten/Kota	Jumlah Sarana dan Prasarana yang Tersedia dan Terpelihara dalam Pengelolaan Kawasan Strategis Pariwisata Kabupaten/Kota (Unit)	32	10	2.000.000.000,00	11	2.200.000.000,00	12	2.420.000.000,00	13	2.662.000.000,00	14	2.928.200.000,00		
3.26.02.2.03 - Pengelolaan Destinasi Pariwisata Kabupaten/Kota				400.000.000,00		200.000.000,00		400.000.000,00		200.000.000,00		400.000.000,00		
Peningkatan Destinasi Pariwisata	Jumlah Destinasi Pariwisata Kabupaten/Kota yang Dikembangkan Sesuai dengan Tahapan Pengembangan (Rintisan, Berkembang, Pemantapan, Revitalisasi) (Lokasi)	0	1	400.000.000,00	1	200.000.000,00	1	400.000.000,00	1	200.000.000,00	1	400.000.000,00		
	Jumlah Dokumen Rencana Induk Pembangunan Kepariwisataaan Daerah Kab/Kota (Dokumen)	0	1		0		1		0		1			
	Jumlah Dokumen Perencanaan Destinasi Pariwisata Kabupaten/Kota (Dokumen)	0	1		1		1		1		1			
3.26.02.2.03.0002 - Perencanaan Destinasi Pariwisata Kabupaten/Kota				100.000.000,00		100.000.000,00		100.000.000,00		100.000.000,00		100.000.000,00		
Tersedianya Perencanaan Destinasi Pariwisata Kabupaten/Kota	Jumlah Dokumen Perencanaan Destinasi Pariwisata Kabupaten/Kota (Dokumen)	0	1	100.000.000,00	1	100.000.000,00	1	100.000.000,00	1	100.000.000,00	1	100.000.000,00		
3.26.02.2.03.0003 - Pengembangan Destinasi Pariwisata Kabupaten/Kota				100.000.000,00		100.000.000,00		100.000.000,00		100.000.000,00		100.000.000,00		
Terlaksananya Pengembangan Destinasi Pariwisata Kabupaten/Kota Sesuai dengan Tahapan (Rintisan, Berkembang, Pemantapan, Revitalisasi)	Jumlah Destinasi Pariwisata Kabupaten/Kota yang Dikembangkan Sesuai dengan Tahapan Pengembangan (Rintisan, Berkembang, Pemantapan, Revitalisasi) (Lokasi)	0	1	100.000.000,00	1	100.000.000,00	1	100.000.000,00	1	100.000.000,00	1	100.000.000,00		
3.26.02.2.03.0008 - Penyusunan Rencana Induk Pembangunan Kepariwisataaan Daerah Kabupaten/Kota				200.000.000,00		0,00		200.000.000,00		0,00		200.000.000,00		
Tersusunnya Rencana Induk Pembangunan Kepariwisataaan Daerah Kabupaten/Kota	Jumlah Dokumen Rencana Induk Pembangunan Kepariwisataaan Daerah Kab/Kota (Dokumen)	0	1	200.000.000,00	0	0,00	1	200.000.000,00	0	0,00	1	200.000.000,00		
3.26.02.2.04 - Penetapan Tanda Daftar Usaha Pariwisata Daerah Kabupaten/Kota				400.000.000,00		410.000.000,00		421.000.000,00		433.100.000,00		433.100.000,00		
Peningkatan usaha jasa pariwisata	Jumlah Usaha Pariwisata yang telah dilaksanakan pembinaan dan pengawasan (Pelaku Usaha)	0	50	400.000.000,00	50	410.000.000,00	50	421.000.000,00	50	433.100.000,00	50	433.100.000,00		

BIDANG URUSAN / PROGRAM / OUTCOME / KEGIATAN / SUBKEGIATAN OUTPUT	INDIKATOR OUTCOME / OUTPUT	BASELINE TAHUN 2024	TARGET DAN PAGU INDIKATIF TAHUN										PERANGKAT DAERAH	KETERANGAN
			2026		2027		2028		2029		2030			
			TARGET	PAGU	TARGET	PAGU	TARGET	PAGU	TARGET	PAGU	TARGET	PAGU		
(01)	(02)	(03)	(04)	(05)	(06)	(07)	(08)	(09)	(10)	(11)	(12)	(13)	(14)	(15)
	Jumlah Dokumen Layanan Fasilitas Konsultasi Pendaftaran Perizinan Berusaha Sektor Pariwisata ditingkat Kab/Kota (Dokumen)	0	1		1		1		1		1			
	Jumlah Laporan Pengelolaan Investasi Pariwisata Kab/Kota (Laporan)	0	1		1		1		1		1			
	Jumlah usaha pariwisata yang telah tersefifikasi CHSE yang dibina dan diawasi (Usaha Pariwisata)	0	5		6		7		8		9			
3.26.02.2.04.0006 - Pengawasan dan Pembinaan Kepatuhan Pelaku Usaha yang telah tersefifikasi CHSE (berdasarkan Permenpar No 13 tahun 2020 dan SNI 9042:2021) dalam melaksanakan Standar CHSE di Kab./Kota				100.000.000,00		110.000.000,00		121.000.000,00		133.100.000,00		133.100.000,00		
Terlaksananya pembinaan dan pengawasan terhadap Kepatuhan Usaha Pariwisata yang telah tersefifikasi CHSE (berdasarkan Permenpar No 13 tahun 2020 dan SNI 9042:2021)Terjaganya konsistensi pelaksanaan standar CHSE	Jumlah usaha pariwisata yang telah tersefifikasi CHSE yang dibina dan diawasi (Usaha Pariwisata)	0	5	100.000.000,00	6	110.000.000,00	7	121.000.000,00	8	133.100.000,00	9	133.100.000,00		
3.26.02.2.04.0009 - Penyediaan Layanan Konsultasi Pendaftaran Perizinan Berusaha Berbasis Risiko Sektor Pariwisata di Tingkat Kab/Kota				100.000.000,00		100.000.000,00		100.000.000,00		100.000.000,00		100.000.000,00		
Tersedianya Layanan Fasilitas Konsultasi Pendaftaran Perizinan Berusaha Sektor Pariwisata di Tingkat Kab/Kota	Jumlah Dokumen Layanan Fasilitas Konsultasi Pendaftaran Perizinan Berusaha Sektor Pariwisata ditingkat Kab/Kota (Dokumen)	0	1	100.000.000,00	1	100.000.000,00	1	100.000.000,00	1	100.000.000,00	1	100.000.000,00		
3.26.02.2.04.0012 - Pengelolaan Investasi Pariwisata Kab/Kota				100.000.000,00		100.000.000,00		100.000.000,00		100.000.000,00		100.000.000,00		
Meningkatnya Investasi Pariwisata Kab/Kota	Jumlah Laporan Pengelolaan Investasi Pariwisata Kab/Kota (Laporan)	0	1	100.000.000,00	1	100.000.000,00	1	100.000.000,00	1	100.000.000,00	1	100.000.000,00		
3.26.02.2.04.0015 - Pelaksanaan Pengawasan Perijinan Berusaha Berbasis Risiko				100.000.000,00		100.000.000,00		100.000.000,00		100.000.000,00		100.000.000,00		
Terlaksananya pembinaan dan pengawasan terhadap kepatuhan pelaku usaha dalam melaksanakan perijinan berusaha berbasis risiko dan standar usaha pariwisata	Jumlah Usaha Pariwisata yang telah dilaksanakan pembinaan dan pengawasan (Pelaku Usaha)	0	50	100.000.000,00	50	100.000.000,00	50	100.000.000,00	50	100.000.000,00	50	100.000.000,00		
3.26.03 - PROGRAM PEMASARAN PARIWISATA				910.000.000,00		1.001.000.000,00		1.101.100.000,00		1.211.210.000,00		1.332.331.000,00		
Meningkatnya jangkauan pemasaran pariwisata	Persentase Peningkatan Media Pemasaran Pariwisata (Persentase)		59,09	910.000.000,00	63,64	1.001.000.000,00	68,18	1.101.100.000,00	72,73	1.211.210.000,00	75	1.332.331.000,00	2.19.3.26.0.00.02.00 - DINAS PARIWISATA, KEPEMUDAAN DAN OLAHRAHA	
3.26.03.2.01 - Pemasaran Pariwisata Dalam dan Luar Negeri Daya Tarik, Destinasi dan Kawasan Strategis Pariwisata Kabupaten/Kota				910.000.000,00		1.001.000.000,00		1.101.100.000,00		1.211.210.000,00		1.332.331.000,00		
Peningkatan promosi wisata di dalam dan di luar negeri	Jumlah Dokumen Hasil Monitoring dan Evaluasi Pengembangan Pemasaran Pariwisata (Dokumen)	0	1	910.000.000,00	1	1.001.000.000,00	1	1.101.100.000,00	1	1.211.210.000,00	1	1.332.331.000,00		

BIDANG URUSAN / PROGRAM / OUTCOME / KEGIATAN / SUBKEGIATAN OUTPUT	INDIKATOR OUTCOME / OUTPUT	BASELINE TAHUN 2024	TARGET DAN PAGU INDIKATIF TAHUN										PERANGKAT DAERAH	KETERANGAN
			2026		2027		2028		2029		2030			
			TARGET	PAGU	TARGET	PAGU	TARGET	PAGU	TARGET	PAGU	TARGET	PAGU		
(01)	(02)	(03)	(04)	(05)	(06)	(07)	(08)	(09)	(10)	(11)	(12)	(13)	(14)	(15)
	Jumlah Kegiatan Pemasaran Pariwisata Baik Dalam dan Luar Negeri (Kegiatan)	6	8		8		8		8		8			
	Jumlah Dokumen Kerja Sama dan Kemitraan Pariwisata Dalam dan Luar Negeri (Dokumen)	0	2		2		2		2		2			
	Jumlah Dokumen Hasil Penguatan Promosi Melalui Media Cetak, Elektronik, dan Media Lainnya Baik Dalam dan Luar Negeri (Promosi)	1	6		6		6		6		6			
	Jumlah Dokumen Hasil Pelaksanaan Penyediaan Data dan Penyebaran Informasi Pariwisata Kabupaten/Kota, Baik Dalam dan Luar Negeri (Dokumen)	0	1		1		1		1		1			
3.26.03.2.01.0003 - Penyediaan Data dan Penyebaran Informasi Pariwisata Kabupaten/Kota, Baik Dalam dan Luar Negeri				100.000.000,00		110.000.000,00		121.000.000,00		133.100.000,00		146.410.000,00		
Terlaksananya Penyediaan Data dan Penyebaran Informasi Pariwisata Kabupaten/Kota, Baik Dalam dan Luar Negeri	Jumlah Dokumen Hasil Pelaksanaan Penyediaan Data dan Penyebaran Informasi Pariwisata Kabupaten/Kota, Baik Dalam dan Luar Negeri (Dokumen)	0	1	100.000.000,00	1	110.000.000,00	1	121.000.000,00	1	133.100.000,00	1	146.410.000,00		
3.26.03.2.01.0004 - Peningkatan Kerja Sama dan Kemitraan Pariwisata Dalam dan Luar Negeri				200.000.000,00		220.000.000,00		242.000.000,00		266.200.000,00		292.820.000,00		
Meningkatnya Kerja Sama dan Kemitraan Pariwisata Dalam dan Luar Negeri	Jumlah Dokumen Kerja Sama dan Kemitraan Pariwisata Dalam dan Luar Negeri (Dokumen)	0	2	200.000.000,00	2	220.000.000,00	2	242.000.000,00	2	266.200.000,00	2	292.820.000,00		
3.26.03.2.01.0005 - Monitoring dan Evaluasi Pengembangan Pemasaran Pariwisata				50.000.000,00		55.000.000,00		60.500.000,00		66.550.000,00		73.205.000,00		
Terlaksananya Monitoring dan Evaluasi Pengembangan Pemasaran Pariwisata	Jumlah Dokumen Hasil Monitoring dan Evaluasi Pengembangan Pemasaran Pariwisata (Dokumen)	0	1	50.000.000,00	1	55.000.000,00	1	60.500.000,00	1	66.550.000,00	1	73.205.000,00		
3.26.03.2.01.0006 - Fasilitasi Kegiatan Pemasaran Pariwisata Baik Dalam dan Luar Negeri Pariwisata Kabupaten/Kota				320.000.000,00		352.000.000,00		387.200.000,00		425.920.000,00		468.512.000,00		
Terlaksananya Fasilitasi Kegiatan Pemasaran Pariwisata Baik Dalam dan Luar Negeri	Jumlah Kegiatan Pemasaran Pariwisata Baik Dalam dan Luar Negeri (Kegiatan)	6	8	320.000.000,00	8	352.000.000,00	8	387.200.000,00	8	425.920.000,00	8	468.512.000,00		
3.26.03.2.01.0007 - Penguatan Promosi Melalui Media Cetak, Elektronik, dan Media Lainnya Baik Dalam dan Luar Negeri				240.000.000,00		264.000.000,00		290.400.000,00		319.440.000,00		351.384.000,00		
Terlaksananya Penguatan Promosi Melalui Media Cetak, Elektronik, dan Media Lainnya Baik Dalam dan Luar Negeri	Jumlah Dokumen Hasil Penguatan Promosi Melalui Media Cetak, Elektronik, dan Media Lainnya Baik Dalam dan Luar Negeri (Promosi)	1	6	240.000.000,00	6	264.000.000,00	6	290.400.000,00	6	319.440.000,00	6	351.384.000,00		
3.26.04 - PROGRAM PENGEMBANGAN EKONOMI KREATIF MELALUI PEMANFAATAN DAN PERLINDUNGAN HAK KEKAYAAN INTELEKTUAL				850.000.000,00		935.000.000,00		1.028.500.000,00		1.131.350.000,00		1.244.485.000,00		
Meningkatnya kualitas ekonomi kreatif	Persentase Pelaku Ekonomi Kreatif yang Memiliki Kekayaan Intelektual (Persentase)		2	850.000.000,00	3	935.000.000,00	4	1.028.500.000,00	5	1.131.350.000,00	6	1.244.485.000,00	2.19.3.26.0.00.02.00 - DINAS PARIWISATA, KEPEMUDAAN DAN OLAHRAGA	

BIDANG URUSAN / PROGRAM / OUTCOME / KEGIATAN / SUBKEGIATAN OUTPUT	INDIKATOR OUTCOME / OUTPUT	BASELINE TAHUN 2024	TARGET DAN PAGU INDIKATIF TAHUN										PERANGKAT DAERAH	KETERANGAN
			2026		2027		2028		2029		2030			
			TARGET	PAGU	TARGET	PAGU	TARGET	PAGU	TARGET	PAGU	TARGET	PAGU		
(01)	(02)	(03)	(04)	(05)	(06)	(07)	(08)	(09)	(10)	(11)	(12)	(13)	(14)	(15)
3.26.04.2.02 - Pengembangan Ekosistem Ekonomi Kreatif				850.000.000,00		935.000.000,00		1.028.500.000,00		1.131.350.000,00		1.244.485.000,00		
Peningkatan Infrastruktur dan Ekosistem Pendukung Ekonomi Kreatif	Jumlah kegiatan / orang yang mendapat fasilitasi penguatan kekayaan intelektual (Kegiatan)	0	1	850.000.000,00	1	935.000.000,00	1	1.028.500.000,00	1	1.131.350.000,00	1	1.244.485.000,00		
	Jumlah terlaksanakannya pendudukan pemasaran ekonomi kreatif (Promosi)	0	1		1		1		1		1			
	Jumlah produk Hasil Pencatatan atas Hak Cipta dan Hak Terkait, Pendaftaran Hak Kekayaan Industri kepada Pelaku Ekonomi Kreatif, serta Pemanfaatan Kekayaan Intelektual kepada Pelaku Ekonomi Kreatif (Produk)	0	10		10		10		10		10			
	Jumlah Laporan Hasil Monitoring dan Evaluasi Pengembangan Ekosistem Ekonomi Kreatif (Laporan)	0	1		1		1		1		1			
	Jumlah dokumen strategis bidang ekonomi kreatif daerah (Dokumen)	0	1		1		1		1		1			
	Jumlah Dokumen Rencana Aksi Pengembangan Ekonomi Kreatif (Dokumen)	0	1		1		1		1		1			
	Jumlah Dokumen Pendidikan Ekonomi Kreatif yang Dikembangkan (Dokumen)	0	1		1		1		1		1			
	Jumlah Dokumen Hasil Pengembangan Sistem Pemasaran Ekonomi Kreatif (Dokumen)	1	1		1		1		1		1			
	3.26.04.2.02.0002 - Pengembangan Pendidikan						100.000.000,00				110.000.000,00			121.000.000,00
Berkembangnya Pendidikan Ekonomi Kreatif	Jumlah Dokumen Pendidikan Ekonomi Kreatif yang Dikembangkan (Dokumen)	0	1	100.000.000,00	1	110.000.000,00	1	121.000.000,00	1	133.100.000,00	1	146.410.000,00		
3.26.04.2.02.0005 - Pengembangan Sistem Pemasaran				120.000.000,00		132.000.000,00		145.200.000,00		159.720.000,00		175.692.000,00		
Berkembangnya Sistem Pemasaran Ekonomi Kreatif	Jumlah Dokumen Hasil Pengembangan Sistem Pemasaran Ekonomi Kreatif (Dokumen)	1	1	120.000.000,00	1	132.000.000,00	1	145.200.000,00	1	159.720.000,00	1	175.692.000,00		
3.26.04.2.02.0009 - Penyusunan Rencana Aksi Pengembangan Ekonomi Kreatif				120.000.000,00		132.000.000,00		145.200.000,00		159.720.000,00		175.692.000,00		
Tersedianya Rencana Aksi Pengembangan Ekonomi Kreatif	Jumlah Dokumen Rencana Aksi Pengembangan Ekonomi Kreatif (Dokumen)	0	1	120.000.000,00	1	132.000.000,00	1	145.200.000,00	1	159.720.000,00	1	175.692.000,00		
3.26.04.2.02.0014 - Fasilitasi penguatan Kekayaan Intelektual				120.000.000,00		132.000.000,00		145.200.000,00		159.720.000,00		175.692.000,00		
Terlaksananya dukungan kegiatan untuk perluasan dan penguatan kekayaan intelektual	Jumlah kegiatan / orang yang mendapat fasilitasi penguatan kekayaan intelektual (Kegiatan)	0	1	120.000.000,00	1	132.000.000,00	1	145.200.000,00	1	159.720.000,00	1	175.692.000,00		
3.26.04.2.02.0016 - Penyusunan Dokumen strategis bidang ekonomi kreatif daerah				120.000.000,00		132.000.000,00		145.200.000,00		159.720.000,00		175.692.000,00		
Tersedianya dokumen strategis bidang ekonomi kreatif daerah	Jumlah dokumen strategis bidang ekonomi kreatif daerah (Dokumen)	0	1	120.000.000,00	1	132.000.000,00	1	145.200.000,00	1	159.720.000,00	1	175.692.000,00		
3.26.04.2.02.0017 - Pendukung Pemasaran Ekonomi Kreatif				120.000.000,00		132.000.000,00		145.200.000,00		159.720.000,00		175.692.000,00		

BIDANG URUSAN / PROGRAM / OUTCOME / KEGIATAN / SUBKEGIATAN OUTPUT	INDIKATOR OUTCOME / OUTPUT	BASELINE TAHUN 2024	TARGET DAN PAGU INDIKATIF TAHUN										PERANGKAT DAERAH	KETERANGAN
			2026		2027		2028		2029		2030			
			TARGET	PAGU	TARGET	PAGU	TARGET	PAGU	TARGET	PAGU	TARGET	PAGU		
(01)	(02)	(03)	(04)	(05)	(06)	(07)	(08)	(09)	(10)	(11)	(12)	(13)	(14)	(15)
Terlaksanakannya pendukung pemasaran ekonomi kreatif	Jumlah terlaksanakannya pendukung pemasaran ekonomi kreatif (Promosi)	0	1	120.000.000,00	1	132.000.000,00	1	145.200.000,00	1	159.720.000,00	1	175.692.000,00		
3.26.04.2.02.0020 - Monitoring dan Evaluasi Pengembangan Ekosistem Ekonomi Kreatif				50.000.000,00		55.000.000,00		60.500.000,00		66.550.000,00		73.205.000,00		
Terlaksananya Monitoring dan Evaluasi Pengembangan Ekosistem Ekonomi Kreatif	Jumlah Laporan Hasil Monitoring dan Evaluasi Pengembangan Ekosistem Ekonomi Kreatif (Laporan)	0	1	50.000.000,00	1	55.000.000,00	1	60.500.000,00	1	66.550.000,00	1	73.205.000,00		
3.26.04.2.02.0022 - Fasilitasi Pendaftaran Kekayaan Intelektual				100.000.000,00		110.000.000,00		121.000.000,00		133.100.000,00		146.410.000,00		
Terlaksananya Pencatatan atas Hak Cipta dan Hak Terkait, Pendaftaran Hak Kekayaan Industri kepada Pelaku Ekonomi Kreatif, serta Pemanfaatan Kekayaan Intelektual kepada Pelaku Ekonomi Kreatif	Jumlah produk Hasil Pencatatan atas Hak Cipta dan Hak Terkait, Pendaftaran Hak Kekayaan Industri kepada Pelaku Ekonomi Kreatif, serta Pemanfaatan Kekayaan Intelektual kepada Pelaku Ekonomi Kreatif (Produk)	0	10	100.000.000,00	10	110.000.000,00	10	121.000.000,00	10	133.100.000,00	10	146.410.000,00		
3.26.05 - PROGRAM PENGEMBANGAN SUMBER DAYA PARIWISATA DAN EKONOMI KREATIF				790.000.000,00		869.000.000,00		955.900.000,00		1.051.490.000,00		1.156.639.000,00		
Meningkatnya kapasitas SDM pariwisata dan ekonomi kreatif	Persentase Pelaku Pariwisata dan Ekonomi Kreatif yang Aktif dan Tervalidasi (Persentase)		9	790.000.000,00	11	869.000.000,00	13	955.900.000,00	15	1.051.490.000,00	17	1.156.639.000,00	2.19.3.26.0.00.02.00 00 - DINAS PARIWISATA, KEPEMUDAAN DAN OLAHRAGA	
3.26.05.2.01 - Pelaksanaan Peningkatan Kapasitas Sumber Daya Manusia Pariwisata dan Ekonomi Kreatif Tingkat Dasar				560.000.000,00		616.000.000,00		677.600.000,00		745.360.000,00		819.896.000,00		
Peningkatan kualitas SDM Pariwisata dan Ekonomi Kreatif	Jumlah Orang yang Mengikuti Fasilitasi Sertifikasi Kompetensi bagi Tenaga Kerja Bidang Pariwisata (Orang)	0	10	560.000.000,00	10	616.000.000,00	10	677.600.000,00	10	745.360.000,00	10	819.896.000,00		
	Jumlah SDM Pariwisata yang Dikembangkan Kapasitasnya Berdasarkan pada SKKNI (Orang)	0	40		40		40		40					
	Jumlah SDM Ekonomi Kreatif yang Mengikuti Fasilitasi Pengembangan Kompetensi Sumber Daya Manusia Ekonomi Kreatif (Orang)	0	10		10		10		10					
	Jumlah Laporan Hasil Monitoring dan Evaluasi Pengembangan Sumber Daya Pariwisata dan Ekonomi Kreatif (Laporan)	0	1		1		1		1					
	Jumlah Masyarakat yang memperoleh Pemberdayaan dan Pembinaan Masyarakat untuk pengembangan Pariwisata (Orang)	0	50		50		50		50					
3.26.05.2.01.0006 - Fasilitasi Pengembangan Kompetensi Sumber Daya Manusia Ekonomi Kreatif				100.000.000,00		110.000.000,00		121.000.000,00		133.100.000,00		146.410.000,00		
Terfasilitasinya Pengembangan Kompetensi Sumber Daya Manusia Ekonomi Kreatif	Jumlah SDM Ekonomi Kreatif yang Mengikuti Fasilitasi Pengembangan Kompetensi Sumber Daya Manusia Ekonomi Kreatif (Orang)	0	10	100.000.000,00	10	110.000.000,00	10	121.000.000,00	10	133.100.000,00	10	146.410.000,00		
3.26.05.2.01.0008 - Pengembangan Kapasitas SDM Pariwisata Berbasis SKKNI				130.000.000,00		143.000.000,00		157.300.000,00		173.030.000,00		190.333.000,00		

BIDANG URUSAN / PROGRAM / OUTCOME / KEGIATAN / SUBKEGIATAN OUTPUT	INDIKATOR OUTCOME / OUTPUT	BASELINE TAHUN 2024	TARGET DAN PAGU INDIKATIF TAHUN										PERANGKAT DAERAH	KETERANGAN
			2026		2027		2028		2029		2030			
			TARGET	PAGU	TARGET	PAGU	TARGET	PAGU	TARGET	PAGU	TARGET	PAGU		
(01)	(02)	(03)	(04)	(05)	(06)	(07)	(08)	(09)	(10)	(11)	(12)	(13)	(14)	(15)
Berkembangkan Kapasitas SDM Pariwisata berdasarkan pada SKKNI	Jumlah SDM Pariwisata yang Dikembangkan Kapasitasnya Berdasarkan pada SKKNI (Orang)	0	40	130.000.000,00	40	143.000.000,00	40	157.300.000,00	40	173.030.000,00	40	190.333.000,00		
3.26.05.2.01.0009 - Pemberdayaan dan Pembinaan Masyarakat untuk Pengembangan Pariwisata				130.000.000,00		143.000.000,00		157.300.000,00		173.030.000,00		190.333.000,00		
Meningkatnya Kemampuan dan Pengetahuan Masyarakat yang memperoleh Pemberdayaan dan Pembinaan Masyarakat untuk pengembangan Pariwisata	Jumlah Masyarakat yang memperoleh Pemberdayaan dan Pembinaan Masyarakat untuk pengembangan Pariwisata (Orang)	0	50	130.000.000,00	50	143.000.000,00	50	157.300.000,00	50	173.030.000,00	50	190.333.000,00		
3.26.05.2.01.0010 - Fasilitasi Sertifikasi Kompetensi bagi Tenaga Kerja Bidang Pariwisata				100.000.000,00		110.000.000,00		121.000.000,00		133.100.000,00		146.410.000,00		
Terfasilitasinya Sertifikasi Kompetensi bagi Tenaga Kerja Bidang Pariwisata	Jumlah Orang yang Mengikuti Fasilitasi Sertifikasi Kompetensi bagi Tenaga Kerja Bidang Pariwisata (Orang)	0	10	100.000.000,00	10	110.000.000,00	10	121.000.000,00	10	133.100.000,00	10	146.410.000,00		
3.26.05.2.01.0011 - Monitoring dan Evaluasi Pengembangan Sumber Daya Pariwisata dan Ekonomi Kreatif				100.000.000,00		110.000.000,00		121.000.000,00		133.100.000,00		146.410.000,00		
Terlaksananya Monitoring dan Evaluasi Pengembangan Sumber Daya Pariwisata dan Ekonomi Kreatif	Jumlah Laporan Hasil Monitoring dan Evaluasi Pengembangan Sumber Daya Pariwisata dan Ekonomi Kreatif (Laporan)	0	1	100.000.000,00	1	110.000.000,00	1	121.000.000,00	1	133.100.000,00	1	146.410.000,00		
3.26.05.2.02 - Pengembangan Kapasitas Pelaku Ekonomi Kreatif				230.000.000,00		253.000.000,00		278.300.000,00		306.130.000,00		336.743.000,00		
Peningkatan kualitas SDM Pariwisata dan Ekonomi Kreatif	Jumlah Orang yang difasilitasi Sertifikasi Kompetensi Subsektor Ekonomi Kreatif (Orang)	0	10	230.000.000,00	10	253.000.000,00	10	278.300.000,00	10	306.130.000,00	10	336.743.000,00		
	Jumlah Orang yang Mengikuti Pelatihan, Bimbingan Teknis, dan Pendampingan Ekonomi Kreatif (Orang)	0	40		40		40		40					
3.26.05.2.02.0001 - Pelatihan, Bimbingan Teknis, dan Pendampingan Ekonomi Kreatif				130.000.000,00		143.000.000,00		157.300.000,00		173.030.000,00		190.333.000,00		
Terlaksananya Pelatihan, Bimbingan Teknis, dan Pendampingan Ekonomi Kreatif	Jumlah Orang yang Mengikuti Pelatihan, Bimbingan Teknis, dan Pendampingan Ekonomi Kreatif (Orang)	0	40	130.000.000,00	40	143.000.000,00	40	157.300.000,00	40	173.030.000,00	40	190.333.000,00		
3.26.05.2.02.0007 - Fasilitasi Sertifikasi Kompetensi Profesi Subsektor Ekonomi Kreatif				100.000.000,00		110.000.000,00		121.000.000,00		133.100.000,00		146.410.000,00		
Terlaksananya Fasilitasi Sertifikasi Kompetensi Profesi Subsektor Ekonomi Kreatif	Jumlah Orang yang difasilitasi Sertifikasi Kompetensi Subsektor Ekonomi Kreatif (Orang)	0	10	100.000.000,00	10	110.000.000,00	10	121.000.000,00	10	133.100.000,00	10	146.410.000,00		

**TABEL 4.5 INDIKATOR KINERJA UTAMA
RANCANGAN AKHIR RENSTRA PD
PEMERINTAH KABUPATEN SAMBAS**

NO	INDIKATOR	SATUAN	BASELINE TAHUN 2024	TARGET TAHUN						KETERANGAN
				2025	2026	2027	2028	2029	2030	
(01)	(02)	(03)	(04)	(05)	(06)	(07)	(08)	(09)	(10)	(11)
1.	2.19.3.26.0.00.02.0000 - DINAS PARIWISATA, KEPEMUDAAN DAN OLAHRAGA									
2.	Kontribusi sektor pariwisata terhadap PAD	%	2,74	2,78	2,8	2,82	2,84	2,86	2,86	
3.	Jumlah penghargaan pemuda tingkat provinsi, nasional dan internasional	Buah	0	3	3	3	3	3	3	
4.	Jumlah perolehan medali tingkat provinsi, nasional dan internasional	Buah	22	25	60	28	35	30	70	

**TABEL 4.6 INDIKATOR KINERJA KUNCI
FINAL RENSTRA
PEMERINTAH KABUPATEN SAMBAS**

NO	INDIKATOR	STATUS	SATUAN	BASELINE TAHUN 2024	TARGET TAHUN						KETERANGAN
					2025	2026	2027	2028	2029	2030	
(01)	(02)	(03)	(04)	(05)	(06)	(07)	(08)	(09)	(10)	(11)	(12)
1.	2.19 - URUSAN PEMERINTAHAN BIDANG KEPEMUDAAN DAN OLAHRAGA										
2.	Persentase Atlet yang masuk Pelatda		%		70	72	75	78	80	82	
3.	Rasio Wirausaha Pemuda		Persentase		0,5	0,6	0,7	0,8	0,9	1	
4.	Tingkat Partisipasi Masyarakat dalam Kepramukaan		Persentase		1	2	3	4	5	6	
5.	3.26 - URUSAN PEMERINTAHAN BIDANG PARIWISATA										
6.	Persentase Pelaku Pariwisata dan Ekonomi Kreatif yang Aktif dan Tervalidasi		Persentase		7	9	11	13	15	17	
7.	Persentase Peningkatan Media Pemasaran Pariwisata		Persentase		54,55	59,09	63,64	68,18	72,73	75	
8.	Persentase Pertumbuhan Kunjungan Wisatawan		Persentase	0,80	0,85	0,9	0,95	1	1,05	1,1	
9.	Persentase Pelaku Ekonomi Kreatif yang Memiliki Kekayaan Intelektual		Persentase		1	2	3	4	5	6	



BAB V PENUTUP

Rencana Strategis Dinas Pariwisata, Kepemudaan dan Olahraga Kabupaten Sambas Tahun 2025-2029 merupakan dokumen perencanaan pembangunan daerah yang komprehensif dan terintegrasi yang memuat visi, misi, dan tujuan pembangunan daerah, serta strategi dan program pembangunan yang akan dilaksanakan dalam jangka waktu lima tahun. Dokumen ini merupakan dokumen perencanaan jangka menengah tahap pertama dalam kerangka Rencana Pembangunan Jangka Panjang Daerah (RPJPD) Kabupaten Sambas Tahun 2025-2045 yang selanjutnya akan ditindaklanjuti dengan penyusunan Rencana Kerja Setiap Tahunnya.

Rencana Strategis ini juga disusun dengan mengacu kepada hasil evaluasi Rencana Strategis yang telah dilaksanakan pada 5 (lima) tahun yang lalu guna mengakomodasi kebutuhan penyesuaian program dan kegiatan prioritas dengan menuangkan indikator pencapaian sasaran dan target secara jelas sehingga memungkinkan pengukuran akuntabilitas kinerja Dinas Pariwisata, Kepemudaan dan Olahraga Kabupaten Sambas.

Rencana Strategis Dinas Pariwisata, Kepemudaan dan Olahraga Kabupaten Sambas Tahun 2025-2029 ini berisi tentang Visi, Misi, Tujuan, Sasaran, Strategi Pencapaian, dan Kegiatan Dinas Pariwisata, Kepemudaan dan Olahraga yang merupakan suatu pegangan yang harus dilaksanakan dalam waktu 5 (lima) tahun ke depan agar apa yang ingin diwujudkan di masa yang akan datang terwujud dan berjalan dengan lancar.

Sambas, Agustus 2025

Pt. Kepala Dinas Pariwisata, Kepemudaan dan Olahraga
Kabupaten Sambas

